

Note metodologice

Indicele producției industriale (IPI) măsoară evoluția rezultatelor activităților cu caracter industrial de la o perioadă la alta, acesta fiind un indice de volum. Pentru calculul indicelui producției industriale se utilizează date cantitative privind producția unui număr însemnat de produse, care constituie un eșantion reprezentativ pe principalele grupe industriale. Calculul IPI se mai poate realiza de asemenea și pe baza valorii producției industriale realizată de unitățile din nomenclator. Valoarea producției realizate se calculează din înmulțirea producției fizice realizate cu prețul mediu al producției livrate.

Indicii valorici ai cifrei de afaceri din industrie caracterizează evoluția veniturilor totale, înregistrate în perioada respectivă, provenite atât din activitățile principale, cât și din activitățile secundare ale întreprinderilor din eșantion. Cifra de afaceri nu include TVA și veniturile din vânzarea sau transferul de mijloace fixe. Raportarea cifrei de afaceri pe județe se face după sediul central al întreprinderii furnizoare de date.

În conformitate cu prevederile Regulamentului CE nr. 1165/1998 amendat cu Regulamentul Parlamentului European nr. 1158/2005 cu privire la statisticile pe termen scurt, în calculul indicelui cifrei de afaceri, se cuprind diviziunile CAEN Rev.2: 05-33. Conform recomandărilor europene indicii valorici ai cifrei de afaceri din industrie sunt calculați ca indici nedeflatați, adică sunt exprimați în termeni nominali.

Comerțul internațional cu bunuri. Statisticile de comerț internațional cu bunuri se stabilesc prin însumarea datelor din sistemele INTRASTAT și EXTRASTAT:

- sistemul INTRASTAT, pentru comerțul intra-UE, include schimburile de bunuri între România și celelalte state membre ale Uniunii Europene;
- sistemul EXTRASTAT, pentru comerțul extra-UE, include schimburile de bunuri între România și statele care nu sunt membre ale Uniunii Europene.

- Sfera de cuprindere

Comerțul INTRA-UE cuprinde expedierile de bunuri din România cu destinația alt stat membru UE și introducerile de bunuri în România provenind din alt stat membru UE.

Expedierile din România includ:

- bunuri în liberă circulație care părăsesc teritoriul statistic al României cu destinația alt stat membru UE;
- bunuri care au fost plasate sub procedura vamală de prelucrare activă (în interiorul țării) sau prelucrare sub control vamal în România și care sunt destinate altor state membre.

Introducerile în România includ:

- bunuri în liberă circulație într-un stat membru UE, care intră pe teritoriul statistic al României;
- bunuri care au fost plasate sub procedura vamală de prelucrare activă sau prelucrare sub control vamal în alt stat membru UE și care intră pe teritoriul statistic al României.

Comerțul EXTRA-UE cuprinde schimburile de bunuri între România și statele nemembre UE, având ca obiect: importul direct de bunuri pentru consum, bunurile importate scoase din antrepozitele vamale sau zonele libere pentru a fi puse în consum, exportul de bunuri de origine națională, precum și exportul de bunuri importate, declarate pentru consumul intern.

Se cuprind, de asemenea:

- importurile temporare de bunuri străine pentru prelucrare activă (în interiorul țării);
- exporturile de produse compensatoare rezultate după prelucrarea activă;
- exporturile temporare de bunuri pentru prelucrare pasivă (prelucrare în alte țări);
- importurile de produse compensatoare rezultate după prelucrarea în afara țării și bunurile importate sau exportate în sistemul de leasing financiar (la valoarea integrală a bunurilor).

Nu sunt cuprinse în comerțul internațional: bunurile în tranzit, bunurile temporar admise/scoase în/din țară (cu excepția celor pentru prelucrare), bunurile achiziționate de organizații internaționale pentru utilizări proprii în România, bunurile pentru și după reparații și piesele de schimb aferente.

- Valoarea bunurilor expediate/exportate și introduse/importate

Se stabilește pe baza prețurilor FOB la expedieri/exporturi și a prețurilor CIF la introduceri/importuri.

- Repartizarea pe țări a schimburilor internaționale se determină astfel:

- pentru comerțul INTRA-UE, pe baza principiului „țara de destinație” (la expedieri) și „țara de expediție” (la introduceri);
- pentru comerțul EXTRA-UE, pe baza principiului „țara de destinație” (la export) și „țara de origine” (la import, cu excepția cazului în care țara de origine este un stat membru UE, caz în care se ia în considerare țara de expediție).

Se consideră „țara de destinație”, țara în care bunurile vor fi consumate, „țara de expediție”, țara din care bunurile au fost expediate și „țara de origine”, țara în care a fost produs bunul sau în care bunul a suferit ultima transformare substanțială.

- Sursa datelor:

➤ Pentru comerțul INTRA-UE:

- declarațiile statistice Intrastat, colectate de către INS direct de la operatorii economici care au realizat un volum valoric al expedierilor intracomunitare de bunuri sau/și un volum al introducerilor intracomunitare de bunuri superior nivelului pragului statistic Intrastat stabilit pentru fiecare flux și an de referință;
- declarațiile vamale colectate și prelucrate de către Direcția Generală a Vămilelor (DGV), pentru comerțul intracomunitar privind bunuri pentru prelucrare internă sau prelucrare sub control vamal; bunuri care se mișcă din/către părți ale teritoriului statistic al UE, dar care nu aparțin teritoriului fiscal al UE.

➤ Pentru comerțul EXTRA-UE:

- Direcția Generală a Vămilelor (DGV), care colectează și prelucrează declarațiile vamale de export și import.
- Datele privind comerțul internațional cu bunuri cu energie electrică și gaze naturale sunt colectate pe formulare statistice de la societățile importatoare/exportatoare și de la operatorii de rețea (CN Transelectrica SA și SNTGN Transgaz SA) de către INS. Importul și exportul nu cuprind cantitățile fizice de energie electrică care tranzitează teritoriul național.

Datele privind comerțul internațional cu bunuri pentru fiecare județ au fost stabilite în funcție de sediul social din Registrul Statistic al Întreprinderilor (REGIS) al agenților economici care au realizat exporturile/importurile de bunuri.

Comerțul cu amănuntul include revânzarea mărfurilor către consumatorii finali, în general în cantități mici și în starea în care au fost cumpărate.

În comerțul cu amănuntul nu se cuprind: vânzările de produse agricole pe piața țărănească, vânzările de produse care nu sunt bunuri de consum (cereale, petrol brut, semințe, etc.), vânzări de produse alimentare și băuturi pentru consumul pe loc, vânzarea de autovehicule, piese de schimb pentru acestea, vânzările de carburanți pentru autovehicule.

Serviciile de piață prestate pentru populație sunt acele activități care fac obiectul vânzării și cumpărării pe piață – având ca principal beneficiar populația – și sunt produse de societăți ale căror venituri provin în proporție de cel puțin 50% din vânzarea producției proprii, indiferent de denumirea prețurilor practicate (tarif, taxă, preț de vânzare).

Cifra de afaceri totală din comerțul interior și servicii reprezintă veniturile totale înregistrate de către întreprinderi în perioada respectivă, provenite atât din activitatea principală, cât și din activitățile secundare exercitate de acestea.

Datele lunare se obțin pe baza cercetării selective a întreprinderilor care au activități principale de comerț cu amănuntul, respectiv servicii de piață pentru populație.

Indicii volumului cifrei de afaceri din comerțul interior și servicii sunt calculați în condiții metodologice și de prețuri comparabile. Datele publicate sunt provizorii și periodic se rectifică pe baza corecturilor ce se efectuează retroactiv de către întreprinderile din eșantion, asupra datelor completate anterior de către acestea.

Efectivul salariaților la sfârșitul perioadei de referință reprezintă numărul de salariați (inclusiv lucrătorii sezonieri, managerul sau administratorul) angajați cu contract de muncă/raport de serviciu pe durată determinată sau nedeterminată, în program complet sau parțial (inclusiv cei cu contract de muncă/raport de serviciu suspendat), existenți în evidențele întreprinderii la sfârșitul perioadei de referință.

Salariații aflați în muncă la domiciliu/telemuncă se cuprind întocmai ca și salariații care își desfășoară activitatea la locul de muncă obișnuit. Nu sunt cuprinși salariații detașați la lucru în străinătate și/sau cei care cumulează mai multe funcții și nu au funcția de bază la unitatea raportoare, precum și următoarele categorii:

- *patronii* care își desfășoară activitatea în propria unitate și pentru care sursa de venit o constituie numai dividendele și profitul unității;
- *lucrătorii familiari* reprezintă persoanele care-și exercită activitatea într-o unitate economică aparținând familiei sau unei rude, pe care o ajută și pentru care nu primesc remunerație sub formă de salariu; plata se realizează în natură (hrană, haine, locuință) sau ocazional, cu titlu excepțional, și în bani, fără a figura pe statul de salarii;
- *membrii* consiliilor județene și locale;
- *zilierii* reprezintă persoane fizice care desfășoară activități necalificate cu caracter ocazional, potrivit prevederilor legale în vigoare.

Pentru a evita dubla/multipla înregistrare se respectă definiția din Codul fiscal (cu modificările și completările ulterioare) referitoare la activitatea dependentă la funcția de bază, respectiv „orice activitate desfășurată în baza unui contract individual de muncă sau a unui statut special prevăzut de lege, declarată angajatorului ca funcție de bază de către angajat; în cazul în care activitatea se desfășoară pentru mai mulți angajatori, angajatul este obligat să declare fiecăruia locul unde exercită funcția pe care o consideră de bază”. Sunt excluse cadrele militare și personalul asimilat (Ministerul Apărării Naționale, Ministerul Afacerilor Interne, Serviciul Român de Informații etc.).

Efectivul salariaților din tabelul nr. 13 – secțiunea „Principalii indicatori economico-sociali la nivel național” a fost estimat prin cercetarea statistică lunară asupra câștigurilor salariale, având ca sferă de cuprindere unitățile din „sectorul bugetar” cuprinse exhaustiv în cercetare (excepție făcând unitățile administrației publice locale pentru care datele la nivelul consiliilor locale comunale se culeg pe bază de eșantion reprezentativ la nivel de județ - cca. 820 de unități), respectiv unitățile din sectorul economic, cu 4 salariați și peste (care reprezintă 88,07% din numărul total al salariaților din acest sector).

Obiectivul cercetării statistice lunare asupra câștigurilor salariale îl constituie evaluarea tendințelor pe termen scurt ale câștigurilor salariale medii lunare și orare pe total economie și sectoare de activitate.

Datele sunt **agregate după activitatea omogenă a unităților**; aceasta înseamnă că în activitatea de administrație publică conform CAEN Rev.2 **nu sunt cuprinse** toate activitățile secundare desfășurate în administrația publică centrală și locală, de tipul:

- asistență socială,
- activități de spectacole, culturale și recreative,
- peisagistică și servicii pentru clădiri,
- agricultură,
- distribuția apei, salubritate, gestionarea deșeurilor, activități de decontaminare,
- construcții,
- transport și depozitare,
- producere și furnizare de energie electrică și termică, gaze, apă caldă și aer condiționat,
- închiriere și sub-inchiriere a bunurilor imobiliare etc.

Informațiile aferente activităților secundare sunt cuprinse, fiecare, la activitățile economice conform CAEN Rev.2 corespunzătoare.

Informațiile referitoare la „**sectorul bugetar**” trebuie utilizate cu atenție, deoarece datele se referă la statisticile din activitățile economice (agregate după activitatea omogenă) conform CAEN Rev.2 de administrație publică, învățământ și sănătate și asistență socială (inclusiv sector privat pentru învățământ - cca. 3,6%, respectiv sănătate și asistență socială - cca. 11,2%), exclusiv forțele armate și personalul asimilat (Ministerul Apărării Naționale, Ministerul Afacerilor Interne, Serviciul Român de Informații etc.).

Aceste statistici nu țin cont de forma de finanțare, scopul lor fiind cel de furnizare de informații pe activități economice conform CAEN Rev.2.

Informațiile corespunzătoare formei de finanțare sunt gestionate de Ministerul Finanțelor Publice, în conformitate cu prevederile OUG nr. 48/2005, cu completările și modificările ulterioare.

Efectivul salariilor din tabelul nr. 7 – secțiunea „Principalii indicatori economico-sociali la nivel de județ” a fost estimat pe baza datelor obținute din cercetarea statistică lunară asupra câștigurilor salariale, care au fost completate cu informațiile existente în Registrul Statistic al Întreprinderilor (REGIS), pentru unitățile cu 1-3 salariați și au fost repartizate pe județe, respectiv pe sectoare de activitate, conform distribuției obținute din cercetarea statistică anuală asupra costului forței de muncă, astfel:

- datele pentru **perioada ianuarie-iunie 2021** au fost **reestimate** pe baza rezultatelor cercetării statistice lunare asupra câștigurilor salariale, completate cu informațiile existente în Registrul Statistic al Întreprinderilor pentru întreprinderile cu 1-3 salariați și au fost repartizate pe județe și sectoare de activitate conform distribuției obținute din cercetarea statistică anuală asupra costului forței de muncă din anul 2020;
- **începând cu luna iulie 2021**, datele au fost **estimate** pe baza rezultatelor cercetării statistice lunare asupra câștigurilor salariale, completate cu informațiile existente în Registrul Statistic al Întreprinderilor pentru întreprinderile cu 1-3 salariați și au fost repartizate pe județe și sectoare de activitate conform distribuției obținute din cercetarea statistică anuală asupra costului forței de muncă din anul 2020.

Diferența dintre numărul total al salariaților calculat prin însumarea efectivelor de salariați ale fiecărui județ din tabelul nr. 7 și efectivul de salariați din tabelul nr. 13 este determinată de includerea în sfera de cuprindere a unităților cu 1-3 salariați.

Câștigul salarial mediu brut lunar se calculează prin raportarea sumelor brute plătite din fondul de salarii, din profitul net și alte fonduri, la numărul mediu al salariaților.

În **sumele brute plătite salariaților** sunt cuprinse:

- **Sumele brute plătite din fondul de salarii pentru timpul lucrat:**
 - salariile de bază brute corespunzătoare timpului efectiv lucrat în program normal și suplimentar (inclusiv indexările și indemnizațiile de conducere, salariile de merit și alte drepturi care potrivit actelor normative fac parte din salariul de bază);
 - sporurile și indemnizațiile acordate sub formă de procent din salariul de bază brut sau în sumă fixă;
 - premiile/bonusurile/beneficiile din cursul anului și anuale sub diferite forme din fondul de salarii (inclusiv al 13-lea salariu, premiile de vacanță);
 - plățile/primele excepționale (ocasionale) efectuate către salariații care părăsesc întreprinderea (inclusiv primele acordate cu ocazia pensionării), cu condiția ca aceste sume să nu fie prevăzute în contractul de muncă;
 - sumele acordate salariaților pentru transportul până la și de la locul de muncă;
 - sumele brute acordate salariaților pentru plata zilelor de concediu de odihnă neefectuat;
 - sumele aferente stimulentei de risc acordat personalului medical, potrivit prevederilor legale în vigoare;
 - alte sume/adaosuri acordate din fondul de salarii potrivit prevederilor legale în vigoare și/sau stabilite prin contractele de muncă;
 - plata managerului sau după caz, indemnizația brută a administratorului sau premiile de performanță acordate acestora, potrivit contractelor de management, de administrare, de mandat sau a contractelor de performanță încheiate potrivit prevederilor legale în vigoare.
- **Sumele brute plătite din fondul de salarii pentru timpul nelucrat:**
 - sumele plătite pentru timpul nelucrat (concedii de odihnă, de studii, pentru zilele de sărbători legale, evenimente familiale deosebite etc.) potrivit prevederilor legale în vigoare și/sau stabilite prin contractele de muncă;
 - indemnizațiile suportate de angajator pentru incapacitate temporară de muncă cauzată de boli obișnuite sau de accidente în afara muncii, boli profesionale și accidente de muncă plătite din fondul de salarii (exclusiv sumele plătite din bugetul Fondului național unic de asigurări sociale de sănătate și bugetul Asigurărilor pentru accidente de muncă și boli profesionale), potrivit prevederilor legale în vigoare;
 - indemnizațiile suportate de angajator pentru salariații aflați în carantină/izolare la domiciliu, potrivit prevederilor legale în vigoare;
 - sumele plătite pentru întreruperi ale lucrului neimputabile salariaților (inclusiv șomaj tehnic beneficiind de o indemnizație din salariul de bază plătită potrivit prevederilor legale în vigoare);
 - indemnizațiile pentru perioada suspendării temporare a contractului de muncă din inițiativa angajatorului (șomaj tehnic), indiferent dacă sunt suportate de angajator sau din bugetul de stat, potrivit prevederilor legale în vigoare;

- indemnizațiile pentru zilele libere acordate părinților pentru supravegherea copiilor, în situația închiderii temporare a unităților de învățământ, potrivit prevederilor legale în vigoare;
- indemnizațiile acordate ca urmare a reducerii timpului de muncă, potrivit prevederilor legale în vigoare.
- **Sumele brute plătite din fondul de salarii sub forma drepturilor în natură și ajutoarelor bănești** cuprind contravaloarea drepturilor în natură și a ajutoarelor bănești acordate ca retribuire a muncii (potrivit prevederilor legale în vigoare și/sau stabilite prin contractele de muncă);
- **Sumele brute acordate salariaților (ca stimulente) din profitul net al unității**, inclusiv suma corespunzătoare cotei managerului sau administratorului, după caz, exclusiv dividendele plătite din profitul net;
- **Sumele brute plătite din alte fonduri (inclusiv drepturi în natură, ajutoare bănești, indemnizația/norma de hrană, alte stimulente) decât din fondul de salarii**, inclusiv sumele încasate ca penalități provenite din sumele încasate prin executare silită potrivit Codului de procedură fiscală, din cele încasate în cadrul procedurii de reorganizare judiciară și faliment, alte stimulente acordate în afara fondului de salarii, sumele plătite pentru activitatea prestată în proiecte finanțate din fonduri europene, sumele plătite direct din costuri pentru drepturile în natură sub formă de produse, chirie, combustibil, energie, transport, contravaloarea biletelor de valoare (tichete de masă, tichete de creșă, tichete cadou, tichete culturale și vouchere/tichete de vacanță), toate sumele acordate conform prevederilor legale în vigoare.

Câștigul salarial mediu net lunar rezultă prin scăderea din sumele brute plătite aferente câștigului salarial mediu brut lunar a contribuției de asigurări sociale datorată de salariați, a contribuției de asigurări sociale de sănătate datorată de salariați și a impozitului corespunzător, rezultatul fiind împărțit la numărul mediu al salariaților.

Notă: Câștigul salarial mediu brut/net diseminat lunar **nu cuprinde** sumele compensatorii, sumele plătite retroactiv ca urmare a câștigării în instanță a drepturilor bănești aferente anilor anteriori.

Conform prevederilor legislației naționale în vigoare (OUG nr. 79/2017 cu modificările și completările ulterioare), contribuțiile de asigurări sociale, respectiv cele de asigurări sociale de sănătate care cădeau în sarcina angajatorului au fost transferate în sarcina salariatului și, începând cu luna ianuarie 2018, sunt **suportate în totalitate de salariat**, fiind reflectate în cuantumul brut al câștigului salarial nominal.

În consecință, indicatorul „**câștig salarial mediu brut lunar**” produs și diseminat începând cu luna de referință ianuarie 2018 nu mai este comparabil cu seriile de date anterioare anului 2018.

Aceste prevederi legale nu influențează comparabilitatea datelor pentru seriile de „câștig salarial mediu net lunar.”

Conform prevederilor legale în vigoare, salariații din domeniul cercetare-dezvoltare și inovare, respectiv din activitatea de creare de programe pentru calculator beneficiază de scutire de impozit.

Pentru perioada 1 ianuarie 2019 - 31 decembrie 2028 inclusiv, conform legislației naționale în vigoare (OUG nr. 114/2018 privind instituirea unor măsuri în domeniul investițiilor publice și a unor măsuri fiscal-bugetare, modificarea și completarea unor acte normative și prorogarea unor termene), salariații din domeniul construcțiilor beneficiază de unele prevederi speciale în ceea ce privește impozitul, contribuția de asigurări sociale și contribuția de asigurări sociale de sănătate.

Pentru perioada 1 iunie 2022 - 31 decembrie 2028 inclusiv, conform legislației naționale în vigoare (Legea nr. 135/2022 pentru modificarea și completarea unor acte normative), salariații din domeniul agriculturii și industriei alimentare beneficiază de unele prevederi speciale în ceea ce privește impozitul, contribuția de asigurări sociale și contribuția de asigurări sociale de sănătate.

Începând cu 1 iunie 2022, conform legislației naționale în vigoare (OUG nr. 67/2022 privind unele măsuri fiscale), salariații care desfășoară activitate în baza contractului individual de muncă, încadrați cu normă întreagă, la locul unde se află funcția de bază, nu datorează impozit pe venit și contribuții sociale obligatorii pentru o sumă de 200 de lei reprezentând venituri din salarii și asimilate salariilor, în următoarele situații:

- angajatorii majorează voluntar, oricând în perioada 1 iunie-31 decembrie 2022 inclusiv, nivelul salariului de bază lunar brut cu suma de 200 de lei, respectiv de la 2550 de lei la 2750 de lei;
- nivelul salariului de bază lunar brut stabilit potrivit contractului individual de muncă, fără a include sporuri și alte adaosuri, este de 2750 de lei, în cazul persoanelor nou-angajate în perioada 1 iunie-31 decembrie 2022 inclusiv.

Numărul mediu al salariaților cuprinde persoanele angajate cu contract de muncă/raport de serviciu pe durată determinată sau nedeterminată (inclusiv lucrătorii sezonieri, managerul sau administratorul), al căror contract de muncă/raport de serviciu nu a fost suspendat în perioada de referință.

Numărul mediu al salariaților se calculează ca medie aritmetică simplă rezultată din suma efectivelor zilnice de salariați (**exclusiv** cei al căror contract de muncă/raport de serviciu a fost suspendat), din perioada de referință, inclusiv din zilele de repaus săptămânal, sărbători legale și alte zile nelucrătoare, împărțită la numărul total al zilelor calendaristice.

În **efectivul zilnic al salariaților** luat în calculul numărului mediu **se cuprind** următoarele categorii de salariați:

- persoanele cu contract de muncă/raport de serviciu pe durată determinată sau nedeterminată, inclusiv salariații detașați la lucru în străinătate (dacă unitatea care i-a detașat le-a asigurat o remunerație în țară, pentru care a virat contribuții sociale obligatorii și impozit);
- persoanele al căror contract de muncă/raport de serviciu a fost suspendat din inițiativa angajatorului (în cazul întreruperii temporare a activității) și au beneficiat de o indemnizație din salariul de bază corespunzător locului de muncă ocupat;
- persoanele aflate în incapacitate temporară de lucru (concediu medical) pe perioada când aceștia sunt plătiți de angajator din fonduri proprii;
- persoanele aflate în carantină/izolare la domiciliu pe perioada când aceștia sunt plătiți de angajator din fonduri proprii;
- părinții, în timpul zilelor libere acordate pentru supravegherea copiilor, în situația închiderii temporare a unităților de învățământ, indiferent din ce fonduri sunt plătiți;
- salariații al căror timp de lucru a fost redus temporar, indiferent din ce fonduri sunt plătiți.

În efectivul zilnic al salariaților luat în calculul numărului mediu **nu se cuprind**: salariații aflați în concedii fără plată, în grevă, patronii, lucrătorii familiali, membrii consiliilor județene și locale, zilierii.

În zilele de repaus săptămânal, sărbători legale și alte zile nelucrătoare se ia în calcul ca efectiv zilnic numărul salariaților din ziua precedentă, mai puțin cei al căror contract de muncă/raport de serviciu a încetat în această zi. În cazul când unitatea a fost înființată sau și-a încetat activitatea în cursul lunii de referință, se iau în calcul efectivele zilnice numai pentru perioada în care a funcționat, iar suma rezultată se împarte la numărul total al zilelor calendaristice din lună.

Salariații angajați cu normă parțială se includ în numărul mediu proporțional cu timpul de lucru prevăzut în contractul de muncă. În efectivul salariaților luat în calculul numărului mediu se includ numai persoanele care au fost plătite.

În **mod excepțional**, pentru cazurile când **se plătesc sume corespunzătoare perioadelor anterioare** (de exemplu: premii din cursul anului sau anuale, premii de vacanță, al 13-lea salariu, sume brute restante din ultimele luni ale anului precedent (de exemplu: plata restantă a însoțitorilor persoanelor cu dizabilități), sume brute plătite retroactiv ca urmare a câștigării în instanță a drepturilor bănești pentru primele de vacanță și a unor sporuri aferente anului în curs), **numărul beneficiarilor** (foști salariați sau salariați cu contract de muncă/raport de serviciu suspendat) **se include în numărul mediu al salariaților** proporțional cu perioadele pentru care se realizează plățile respective, astfel încât să existe o corespondență directă între sumele brute plătite și numărul mediu al salariaților.

Șomerii înregistrați reprezintă persoanele înscrise la agențiile teritoriale pentru ocuparea forței de muncă în conformitate cu legislația în vigoare (Legea nr. 76/2002 privind sistemul asigurărilor pentru șomaj și stimularea ocupării forței de muncă).

Rata șomajului reprezintă proporția numărului de șomeri înregistrați la agențiile pentru ocuparea forței de muncă în populația activă civilă. Populația activă civilă se determină prin însumarea populației ocupate civile cu numărul șomerilor înregistrați.

Autorizația de construire constituie actul de autoritate al administrației locale pe baza căruia se asigură aplicarea măsurilor prevăzute de lege referitoare la amplasarea, proiectarea, executarea și funcționarea construcțiilor. Aceasta se eliberează beneficiarului lucrării, în temeiul și cu respectarea documentațiilor de urbanism și amenajare a teritoriului, în vederea începerii lucrărilor de construcții. Lucrarea se referă la autorizațiile de construire eliberate pentru clădiri rezidențiale.

Locuințele terminate sunt locuințele ridicate în cursul perioadei de referință, ale căror elemente, inclusiv fundația, s-au construit pentru prima dată și la care s-au finalizat toate lucrările prevăzute în documentația tehnică și au fost recepționate de beneficiar.

Turism - Sosirea unui turist într-o structură de primire turistică cu funcțiuni de cazare turistică se înregistrează când o persoană este înscrisă în registrul structurii respective, pentru a fi găzduită una sau mai multe nopți. În fiecare structură de primire turistică cu funcțiuni de cazare turistică se consideră o singură sosire pe turist, indiferent de numărul de înnoptări rezultate din șederea sa neîntreruptă.

Înnoptarea reprezintă intervalul de 24 de ore, începând cu ora hotelieră, pentru care o persoană este înregistrată în evidența structurii de cazare turistică și beneficiază de găzduire în contul tarifului aferent spațiului ocupat, chiar dacă durata de ședere efectivă este inferioară intervalului menționat. Sunt avute în vedere și înnoptările aferente paturilor instalate suplimentar (plătite de turiști).

Indicele de utilizare netă a locurilor de cazare turistică exprimă relația între capacitatea de cazare în funcțiune și utilizarea efectivă a acesteia de către turiști, într-o perioadă determinată. Rezultă din calcul prin împărțirea numărului total de înnoptări realizate, la capacitatea de cazare turistică în funcțiune, din perioada respectivă.

Sursa datelor pentru sosirile și înnoptările în structurile de primire turistică cu funcțiuni de cazare turistică o reprezintă chestionare statistice Turism 1A completate de toate persoanele juridice și fizice care au în proprietate sau administrează în locație de gestiune astfel de structuri. Lista structurilor de primire turistică cu funcțiuni de cazare turistică, care trebuie să completeze chestionarul statistic este actualizată periodic, cu informații privind structurile nou clasificate sau reclasificate, de Autoritatea Națională pentru Turism.

Din anul 2010, cercetarea statistică referitoare la "Frecventarea structurilor de primire turistică cu funcțiuni de cazare" se adresează structurilor de primire turistică cu o capacitate de minim 10 locuri pat care funcționează în luna de referință – circa 4000 operatori economici.

**PRINCIPALII INDICATORI
ECONOMICO-SOCIALI
LA NIVEL NAȚIONAL**

Nivel național

I. INDUSTRIE

| 1. INDICIILE PRODUȚIEI INDUSTRIALE - serie brută - (%) | luna corespunzătoare din anul precedent = 100 | | | | | | | | | | | | | 1.1-31.X.2022 față de 1.1-31.X.2021 ²⁾ |
|---|---|-------|-------|-------|-------|------|------|-------|------|------|-------|--------------------|--------------------|---|
| | 2021 | | | 2022 | | | | | | | | | | |
| | oct. | nov. | dec. | ian. | feb. | mar. | apr. | mai | iun. | iul. | aug. | sep. ¹⁾ | oct. ²⁾ | |
| Total țară | 91,5 | 101,0 | 102,0 | 100,4 | 100,8 | 98,1 | 91,0 | 106,6 | 98,1 | 97,1 | 99,1 | 101,0 | 99,9 | 99,1 |
| Industrie extractivă | 96,9 | 98,7 | 96,4 | 101,2 | 99,3 | 97,0 | 88,7 | 93,5 | 94,9 | 97,1 | 97,1 | 97,6 | 94,9 | 96,0 |
| Industrie prelucrătoare | 88,0 | 100,2 | 101,1 | 100,7 | 102,2 | 99,4 | 91,6 | 108,7 | 99,2 | 97,6 | 100,5 | 102,3 | 103,5 | 100,5 |
| Producția și furnizarea de energie electrică și termică, gaze, apă caldă și aer condiționat | 115,7 | 107,0 | 108,1 | 98,9 | 93,8 | 90,9 | 87,9 | 98,1 | 91,8 | 93,9 | 91,8 | 93,4 | 81,2 | 92,2 |

¹⁾ Date rectificate; ²⁾ Date provizorii.

| 2. INDICIILE VALORICII AI CIFREI DE AFACERI DIN INDUSTRIE PE TOTAL (PIAȚA INTERNĂ ȘI PIAȚA EXTERNĂ) (%) | luna corespunzătoare din anul precedent = 100 | | | | | | | | | | | | | 1.1-31.X.2022 față de 1.1-31.X.2021 ²⁾ |
|---|---|-------|-------|-------|-------|-------|-------|-------|-------|-------|-------|--------------------|--------------------|---|
| | 2021 | | | 2022 | | | | | | | | | | |
| | oct. | nov. | dec. | ian. | feb. | mar. | apr. | mai | iun. | iul. | aug. | sep. ¹⁾ | oct. ²⁾ | |
| Total țară | 103,6 | 122,1 | 126,8 | 125,3 | 125,1 | 128,9 | 119,9 | 136,7 | 125,3 | 124,0 | 124,4 | 130,6 | 127,2 | 126,8 |

¹⁾ Date rectificate; ²⁾ Date provizorii.

| 3. INDICIILE PREȚURILOR PRODUȚIEI INDUSTRIALE PE TOTAL (PIAȚA INTERNĂ ȘI PIAȚA EXTERNĂ) (%) | luna precedentă = 100 | | | | | | | | | | | | |
|--|-----------------------|--------|--------|--------|--------|--------|-------|--------|--------|--------|--------|--------------------|--------------------|
| | 2021 | | | 2022 | | | | | | | | | |
| | oct. | nov. | dec. | ian. | feb. | mar. | apr. | mai | iun. | iul. | aug. | sep. ¹⁾ | oct. ²⁾ |
| Total țară | 106,29 | 104,96 | 102,04 | 108,58 | 101,63 | 106,94 | 98,29 | 101,52 | 103,13 | 105,20 | 101,84 | 99,03 | 102,24 |

¹⁾ Date rectificate; ²⁾ Date provizorii.

II. COMERȚ INTERIOR. SERVICII

| 4. INDICIILE VOLUMULUI CIFREI DE AFACERI ¹⁾ PENTRU COMERȚUL CU AMĂNUNTUL, CU EXCEPȚIA AUTOVEHICULELOR ȘI MOTOCICLETELOR - serie brută - (%) | luna corespunzătoare din anul precedent = 100 | | | | | | | | | | | | | 1.1-31.X.2022 față de 1.1-31.X.2021 ²⁾ |
|---|---|-------|-------|-------|-------|-------|-------|-------|-------|-------|-------|--------------------|--------------------|---|
| | 2021 | | | 2022 | | | | | | | | | | |
| | oct. | nov. | dec. | ian. | feb. | mar. | apr. | mai | iun. | iul. | aug. | sep. ¹⁾ | oct. ²⁾ | |
| Total țară | 104,1 | 104,7 | 107,2 | 105,6 | 105,5 | 105,4 | 103,7 | 108,1 | 103,4 | 102,8 | 104,6 | 102,5 | 104,5 | 104,5 |
| Cu vânzare predominantă de produse alimentare, băuturi și tutun | 102,2 | 103,4 | 105,4 | 102,7 | 98,8 | 103,5 | 97,9 | 107,0 | 102,8 | 103,3 | 104,2 | 97,0 | 101,3 | 101,8 |
| Cu vânzare predominantă de produse nealimentare | 103,9 | 101,4 | 107,8 | 105,7 | 106,3 | 108,7 | 105,4 | 108,2 | 101,9 | 101,5 | 103,2 | 101,4 | 101,5 | 104,2 |

¹⁾ Date rectificate; ²⁾ Date provizorii.

¹⁾ Fără TVA

| 5. INDICIILOR VOLUMULUI CIFREI DE AFACERI ¹⁾ PENTRU COMERȚUL CU RIDICATA ȘI CU AMĂNUNTUL, ÎNTREȚINEREA ȘI REPARAREA AUTOVEHICULELOR ȘI A MOTOCICLETELOR - serie brută - (%) | luna corespunzătoare din anul precedent = 100 | | | | | | | | | | | | | 1.1-31.X.2022 față de 1.1-31.X.2021 ²⁾ |
|--|---|-------|-------|-------|-------|-------|-------|-------|-------|-------|-------|--------------------|--------------------|---|
| | 2021 | | | 2022 | | | | | | | | | | |
| | oct. | nov. | dec. | ian. | feb. | mar. | apr. | mai | iun. | iul. | aug. | sep. ¹⁾ | oct. ²⁾ | |
| Total țară | 110,7 | 115,0 | 114,7 | 109,8 | 113,8 | 107,2 | 96,9 | 102,1 | 100,9 | 96,5 | 108,6 | 110,4 | 111,4 | 105,4 |
| Comerțul cu autovehicule | 108,1 | 113,3 | 113,3 | 110,7 | 114,9 | 106,0 | 93,5 | 97,5 | 101,0 | 96,0 | 112,5 | 115,3 | 117,9 | 105,8 |
| Întreținerea și repararea autovehiculelor | 107,1 | 115,4 | 104,0 | 105,4 | 102,9 | 111,4 | 96,2 | 104,2 | 99,1 | 91,7 | 101,2 | 101,7 | 104,7 | 101,6 |
| Comerțul cu piese și accesorii pentru autovehicule | 115,9 | 116,5 | 123,6 | 111,4 | 118,4 | 108,3 | 101,9 | 111,5 | 101,7 | 98,8 | 104,6 | 106,5 | 103,1 | 106,1 |
| Comerțul cu motociclete, piese și accesorii aferente; întreținerea și repararea motocicletelor | 127,2 | 133,1 | 115,4 | 99,2 | 105,0 | 101,2 | 119,2 | 107,4 | 101,4 | 109,0 | 114,8 | 101,3 | 109,3 | 106,8 |

¹⁾ Date rectificate; ²⁾ Date provizorii.

³⁾ Fără TVA

| 6. INDICIILOR VOLUMULUI CIFREI DE AFACERI ¹⁾ PENTRU SERVICIILE DE PIAȚĂ PRESTATE POPULAȚIEI - serie brută (%) | luna corespunzătoare din anul precedent = 100 | | | | | | | | | | | | | 1.1-31.X.2022 față de 1.1-31.X.2021 ²⁾ |
|--|---|-------|-------|-------|-------|-------|-------|-------|-------|-------|-------|--------------------|--------------------|---|
| | 2021 | | | 2022 | | | | | | | | | | |
| | oct. | nov. | dec. | ian. | feb. | mar. | apr. | mai | iun. | iul. | aug. | sep. ¹⁾ | oct. ²⁾ | |
| Total țară din care: | 133,1 | 187,3 | 197,5 | 140,1 | 123,6 | 147,1 | 152,7 | 136,3 | 126,8 | 118,7 | 115,2 | 107,2 | 132,1 | 127,3 |
| Hoteluri și restaurante | 135,9 | 164,9 | 172,3 | 143,1 | 130,0 | 144,1 | 145,6 | 144,9 | 133,4 | 121,4 | 116,4 | 105,7 | 134,9 | 129,1 |
| Jocuri de noroc și alte activități recreative | 115,1 | 361,5 | 347,1 | 142,8 | 107,3 | 163,9 | 202,5 | 110,2 | 100,4 | 104,9 | 104,9 | 104,7 | 130,7 | 121,2 |
| Activități ale agențiilor turistice și ale tur-operatorilor; alte servicii de rezervare și asistență turistică | 199,1 | 230,4 | 224,4 | 122,7 | 136,1 | 146,6 | 140,8 | 151,4 | 155,7 | 125,0 | 132,9 | 125,1 | 118,3 | 134,2 |
| Coafură și alte activități | 89,8 | 91,4 | 84,4 | 121,4 | 120,0 | 124,9 | 111,0 | 132,9 | 117,6 | 129,8 | 125,6 | 129,5 | 154,2 | 126,5 |
| Spălarea, curățarea (uscată) articolelor textile și a produselor din blană | 134,3 | 120,4 | 129,6 | 111,9 | 114,2 | 127,7 | 126,7 | 131,6 | 120,9 | 124,9 | 124,1 | 112,3 | 113,4 | 120,6 |

¹⁾ Date rectificate; ²⁾ Date provizorii.

³⁾ Fără TVA

III. COMERȚ INTERNAȚIONAL

| 7. COMERȚUL INTERNAȚIONAL CU BUNURI (mii euro) | 2021 ¹⁾ | | | | 2022 | | | | | | | | | |
|--|--------------------|----------|----------|----------|--------------------|--------------------|--------------------|--------------------|-------------------|--------------------|--------------------|--------------------|--------------------|-------------------------|
| | sep. | oct. | nov. | dec. | ian. ²⁾ | feb. ²⁾ | mar. ²⁾ | apr. ²⁾ | mai ²⁾ | iun. ²⁾ | iul. ²⁾ | aug. ²⁾ | sep. ³⁾ | 1.1-30.IX ³⁾ |
| Exporturi FOB | 6351145 | 6546806 | 7093269 | 6531408 | 6757749 | 7040890 | 8229692 | 6887736 | 7994165 | 7863897 | 7894470 | 7617846 | 8518029 | 68804474 |
| Importuri CIF | 8481366 | 9005595 | 9230331 | 8860611 | 8891571 | 9522859 | 10814322 | 9722713 | 10730540 | 10560865 | 11223553 | 10847566 | 11553684 | 93867671 |
| Sold FOB/CIF | -2130221 | -2458789 | -2137062 | -2329203 | -2133822 | -2481969 | -2584630 | -2834977 | -2736375 | -2696968 | -3329083 | -3229720 | -3035655 | -25063197 |

¹⁾ Date semidefinite; ²⁾ Date revizuite; ³⁾ Date estimate.

IV. TURISM

| 8. SOSIRI ÎN PRINCIPALELE STRUCTURI DE PRIMIRE TURISTICĂ CU FUNCȚIUNI DE CAZARE TURISTICĂ, PE TIPURI DE STRUCTURI DE PRIMIRE TURISTICĂ - (număr) | 2021 | | | 2022 | | | | | | | | | |
|--|---------------|---------------|---------------|---------------|---------------|---------------|---------------|---------------|----------------|----------------|----------------|----------------|---------------|
| | oct. | nov. | dec. | ian. | feb. | mar. | apr. | mai | iun. | iul. | aug. | sep. | oct. |
| Total țară, din care: | 648054 | 539068 | 579296 | 578685 | 578718 | 638997 | 692204 | 858322 | 1085193 | 1474960 | 1706018 | 1091534 | 970092 |
| Hoteluri | 455783 | 375655 | 385966 | 394336 | 405697 | 472937 | 497795 | 614202 | 776556 | 1028729 | 1180698 | 791204 | 706819 |
| Moteluri | 16527 | 13523 | 13129 | 12282 | 13436 | 15770 | 16825 | 19487 | 21626 | 25642 | 31552 | 22136 | 20321 |
| Vile turistice | 22074 | 17510 | 22500 | 23659 | 22808 | 20538 | 23028 | 27752 | 35623 | 61821 | 76397 | 38574 | 31910 |
| Cabane turistice | 7699 | 6422 | 7938 | 8712 | 8427 | 6850 | 7862 | 8026 | 11131 | 18622 | 22346 | 11855 | 10689 |
| Pensiuni turistice | 60896 | 54409 | 63662 | 59111 | 56004 | 54115 | 61209 | 74115 | 89521 | 115473 | 131690 | 90461 | 84521 |
| Pensiuni agroturistice | 65716 | 56320 | 69620 | 65974 | 57593 | 52186 | 65977 | 85263 | 109675 | 148806 | 175397 | 102921 | 87517 |

Notă: Numărul de sosiri, respectiv înnopțări nu include persoanele aflate în carantină, cazate în structurile turistice.

Cercetarea statistică referitoare la „Frecventarea structurilor de primire turistică cu funcțiuni de cazare” se adresează tuturor structurilor de primire cu o capacitate de cazare turistică de minim 10 locuri-pat.

| 9. ÎNNOPTĂRI ÎN PRINCIPALELE STRUCTURI DE PRIMIRE TURISTICĂ CU FUNCȚIUNI DE CAZARE TURISTICĂ, PE TIPURI DE STRUCTURI DE PRIMIRE TURISTICĂ - (număr) | 2021 | | | 2022 | | | | | | | | | |
|---|----------------|----------------|----------------|----------------|----------------|----------------|----------------|----------------|----------------|----------------|----------------|----------------|----------------|
| | oct. | nov. | dec. | ian. | feb. | mar. | apr. | mai | iun. | iul. | aug. | sep. | oct. |
| Total țară, din care: | 1364279 | 1064689 | 1101188 | 1102770 | 1089408 | 1216535 | 1352491 | 1706696 | 2355297 | 3622399 | 4241006 | 2375625 | 2041982 |
| Hoteluri | 1022129 | 773915 | 733802 | 766280 | 781790 | 938287 | 1006330 | 1278227 | 1773949 | 2662013 | 3102074 | 1825321 | 1576488 |
| Moteluri | 25287 | 23379 | 20487 | 20040 | 21603 | 22840 | 25865 | 30493 | 33407 | 41238 | 48477 | 32768 | 30636 |
| Vile turistice | 41733 | 31254 | 40773 | 44051 | 42473 | 35826 | 43010 | 52147 | 73284 | 158447 | 191429 | 77348 | 56377 |
| Cabane turistice | 12203 | 10260 | 14745 | 14661 | 13985 | 10944 | 11976 | 12329 | 18204 | 33235 | 37930 | 19231 | 16343 |
| Pensiuni turistice | 107658 | 94220 | 117777 | 104875 | 95205 | 89036 | 105586 | 126440 | 163297 | 221772 | 254709 | 159183 | 149233 |
| Pensiuni agroturistice | 117873 | 101668 | 141733 | 124920 | 106620 | 89028 | 123378 | 154103 | 209435 | 302092 | 360475 | 190678 | 158594 |

Notă: Numărul de sosiri, respectiv înnopțări nu include persoanele aflate în carantină, cazate în structurile turistice.

Cercetarea statistică referitoare la „Frecventarea structurilor de primire turistică cu funcțiuni de cazare” se adresează tuturor structurilor de primire cu o capacitate de cazare turistică de minim 10 locuri-pat.

| 10. INDICIIL DE UTILIZARE NETĂ A LOCURILOR DE CAZARE (%) | 2021 | | | 2022 | | | | | | | | | |
|--|-------------|-------------|-------------|-------------|-------------|-------------|-------------|-------------|-------------|-------------|-------------|-------------|-------------|
| | oct. | nov. | dec. | ian. | feb. | mar. | apr. | mai | iun. | iul. | aug. | sep. | oct. |
| Total țară | 21,6 | 18,7 | 19,1 | 19,5 | 21,5 | 21,4 | 23,0 | 26,3 | 30,9 | 39,2 | 45,4 | 32,1 | 31,7 |

Notă: Cercetarea statistică referitoare la „Frecventarea structurilor de primire turistică cu funcțiuni de cazare” se adresează tuturor structurilor de primire cu o capacitate de cazare turistică de minim 10 locuri-pat.

V. PREȚURI

| 11. INDICIIL PREȚURILOR DE CONSUM AL POPULAȚIEI (%) | luna precedentă = 100 | | | | | | | | | | | | |
|---|-----------------------|---------------|---------------|---------------|---------------|---------------|---------------|---------------|---------------|---------------|---------------|---------------|---------------|
| | 2021 | | | 2022 | | | | | | | | | |
| | oct. | nov. | dec. | ian. | feb. | mar. | apr. | mai | iun. | iul. | aug. | sep. | oct. |
| Total țară | 101,78 | 100,00 | 100,71 | 101,48 | 100,58 | 101,88 | 103,74 | 101,18 | 100,76 | 100,89 | 100,56 | 101,33 | 101,28 |
| Mărfuri alimentare | 101,06 | 100,73 | 100,84 | 101,15 | 101,96 | 102,54 | 102,56 | 101,73 | 100,62 | 100,92 | 101,82 | 101,72 | 102,29 |
| Mărfuri nealimentare | 102,78 | 99,47 | 100,74 | 101,73 | 99,70 | 101,86 | 105,45 | 101,00 | 100,92 | 100,87 | 99,81 | 101,28 | 100,80 |
| Servicii | 100,42 | 100,20 | 100,42 | 101,37 | 100,60 | 100,67 | 100,94 | 100,61 | 100,54 | 100,88 | 100,37 | 100,72 | 100,70 |

VI. FORȚĂ DE MUNCĂ

| 12. CÂȘTIGUL SALARIAL MEDIU BRUT (lei) | 2021 ¹⁾ | | | 2022 ¹⁾ | | | | | | | | | |
|--|--------------------|-------------|-------------|--------------------|-------------|-------------|-------------|-------------|-------------|-------------|-------------|-------------|-------------|
| | oct. | nov. | dec. | ian. | feb. | mar. | apr. | mai | iun. | iul. | aug. | sep. | oct. |
| Total țară | 5773 | 5944 | 6327 | 6031 | 6059 | 6401 | 6443 | 6358 | 6413 | 6405 | 6348 | 6457 | 6461 |
| Agricultură, silvicultură și pescuit | 4594 | 5040 | 5314 | 4747 | 4747 | 4860 | 5018 | 4960 | 5113 | 5180 | 5154 | 5121 | 5179 |
| Industrie | 5187 | 5482 | 5954 | 5454 | 5442 | 5798 | 5957 | 5777 | 5968 | 5987 | 5905 | 6047 | 5991 |
| Construcții | 4440 | 4517 | 4794 | 4504 | 4560 | 4719 | 4772 | 4772 | 4870 | 4899 | 4926 | 4980 | 4989 |
| Comerț cu ridicata și cu amănuntul; repararea autovehiculelor și motocicletelor | 5000 | 5115 | 5649 | 5282 | 5423 | 5742 | 5771 | 5656 | 5682 | 5733 | 5633 | 5702 | 5749 |
| Transporturi terestre și transporturi prin conducte | 5033 | 5046 | 5292 | 5156 | 5103 | 5264 | 5452 | 5651 | 5602 | 5667 | 5634 | 5661 | 5723 |
| Transporturi pe apă | 6040 | 6263 | 7289 | 5745 | 6023 | 6116 | 6741 | 6392 | 6693 | 6856 | 7032 | 6811 | 7084 |
| Transporturi aeriene | 10188 | 9941 | 10359 | 9984 | 9436 | 9793 | 10778 | 11054 | 11606 | 12099 | 12280 | 12018 | 12992 |
| Depozitare și activități auxiliare pentru transport | 7322 | 7621 | 8312 | 7519 | 7005 | 7241 | 7822 | 7651 | 7891 | 8476 | 7838 | 8149 | 7926 |
| Activități de poștă și de curier | 4141 | 4346 | 4605 | 4381 | 4342 | 4525 | 4644 | 4455 | 4627 | 4586 | 4631 | 4704 | 4655 |
| Hoteluri și restaurante | 3159 | 3103 | 3186 | 3398 | 3349 | 3439 | 3511 | 3509 | 3708 | 3746 | 3798 | 3690 | 3689 |
| Informații și comunicații | 11321 | 11834 | 12339 | 12254 | 12328 | 13591 | 13265 | 12525 | 13085 | 12988 | 12987 | 13114 | 13029 |
| Intermedieri financiare, cu excepția activităților de asigurări și ale fondurilor de pensii | 9507 | 10041 | 12910 | 10044 | 10088 | 11705 | 13103 | 11932 | 11631 | 11876 | 11108 | 10827 | 10616 |
| Activități de asigurări, reasigurări și ale fondurilor de pensii, cu excepția celor din sistemul public de asigurări sociale | 10010 | 10073 | 11281 | 10515 | 10353 | 16174 | 13110 | 10757 | 11457 | 11409 | 11302 | 11000 | 11537 |
| Tranzacții imobiliare | 4747 | 4859 | 5445 | 5086 | 5485 | 5534 | 5831 | 5633 | 5537 | 5509 | 5561 | 5551 | 5683 |
| Activități profesionale, științifice și tehnice, din care: | 7776 | 7913 | 8979 | 8005 | 8369 | 9400 | 8783 | 8663 | 8703 | 8847 | 8691 | 8807 | 8949 |
| Cercetare-dezvoltare | 8443 | 8743 | 9548 | 8422 | 8479 | 9138 | 9035 | 8964 | 9065 | 9388 | 9299 | 9301 | 9363 |
| Administrație publică și apărare; asigurări sociale din sistemul public ²⁾ | 8566 | 8636 | 8695 | 8730 | 8760 | 8936 | 8960 | 9175 | 9020 | 8921 | 8858 | 8946 | 8943 |
| Învățământ | 6252 | 6306 | 6243 | 6436 | 6469 | 6663 | 6452 | 7058 | 6396 | 6018 | 6061 | 6593 | 6677 |
| Sănătate și asistență socială | 7055 | 7066 | 7063 | 7172 | 7137 | 7180 | 7185 | 7081 | 7120 | 7073 | 7070 | 7050 | 7094 |
| Activități de spectacole, culturale și recreative | 5278 | 5272 | 5487 | 5402 | 5343 | 5565 | 5672 | 5692 | 5792 | 5649 | 5627 | 5683 | 5758 |
| Alte activități de servicii | 3803 | 3947 | 4212 | 4207 | 4335 | 4496 | 4639 | 4538 | 4631 | 4647 | 4660 | 4649 | 4578 |

¹⁾ Date operative

²⁾ Exclusiv forțele armate și personalul asimilat (Ministerul Apărării Naționale, Ministerul Afacerilor Interne, Serviciul Român de Informații etc.); începând cu luna septembrie 2017, inclusiv datele aferente totalității salariaților încadrați la birourile parlamentare din circumscripțiile electorale și plățiți din sume forfetare.

Nota 1: Datele lunare privind câștigul salarial mediu brut sunt obținute printr-o cercetare statistică selectivă. Începând cu luna ianuarie 2022, eșantionul cuprinde, pe total țară, circa 23.000 unități economico-sociale. Unitățile din „sectorul bugetar” (vezi notele metodologice) sunt cuprinse exhaustiv în cercetare, excepție făcând unitățile administrației publice locale pentru care datele la nivelul consiliilor locale comunale se culeg pe bază de eșantion reprezentativ la nivel de județ (cca. 820 de unități). Pentru sectorul economic, au fost incluse în cercetare unitățile cu 4 salariați și peste, care reprezintă 88.07% din numărul total al salariaților din acest sector.

Nota 2: Conform prevederilor legislației naționale în vigoare (OUG nr. 79/2017 cu modificările și completările ulterioare), contribuțiile de asigurări sociale, respectiv cele de asigurări sociale de sănătate care cădeau în sarcina angajatorului au fost transferate în sarcina salariatului și, începând cu luna ianuarie 2018, sunt suportate în totalitate de salariat, fiind reflectate în cuantumul brut al câștigului salarial nominal. În consecință, indicatorul „câștig salarial mediu brut lunar” produs și diseminat începând cu luna de referință ianuarie 2018 nu mai este comparabil cu seriile de date anterioare anului 2018. Aceste prevederi legale nu influențează comparabilitatea datelor pentru seriile de „câștig salarial mediu net lunar.”

| 13. EFECTIVUL SALARIAȚILOR DIN ECONOMIE, la sfârșitul perioadei (mii persoane) | 2021 ¹⁾ | | | 2022 ¹⁾ | | | | | | | | | |
|--|--------------------|---------------|---------------|--------------------|---------------|---------------|---------------|---------------|---------------|---------------|---------------|---------------|---------------|
| | oct. | nov. | dec. | ian. | feb. | mar. | apr. | mai | iun. | iul. | aug. | sep. | oct. |
| Total țară | 5000,8 | 5003,3 | 4987,4 | 5015,7 | 5026,1 | 5041,8 | 5042,9 | 5054,4 | 5056,1 | 5065,1 | 5064,2 | 5073,2 | 5080,8 |
| Agricultură, Silvicultură și Pescuit | 117,2 | 117,1 | 116,5 | 116,4 | 116,3 | 116,8 | 116,9 | 117,5 | 118,4 | 118,9 | 119,1 | 119,4 | 119,5 |
| Industrie | 1284,7 | 1285,3 | 1279,4 | 1282,8 | 1286,1 | 1288,9 | 1287,2 | 1286,5 | 1287,2 | 1287,8 | 1285,6 | 1286,5 | 1286,8 |
| Construcții | 431,0 | 430,4 | 426,9 | 432,0 | 434,9 | 435,1 | 435,8 | 437,3 | 437,4 | 437,8 | 437,2 | 437,5 | 437,2 |
| Servicii ²⁾ | 3167,9 | 3170,5 | 3164,6 | 3184,5 | 3188,8 | 3201,0 | 3203,0 | 3213,1 | 3213,1 | 3220,6 | 3222,3 | 3229,8 | 3237,3 |

¹⁾ Date operative.

²⁾ Exclusiv forțele armate și personalul asimilat (Ministerul Apărării Naționale, Ministerul Afacerilor Interne, Serviciul Român de Informații etc.); începând cu luna septembrie 2017, inclusiv datele aferente totalității salariaților încadrați la birourile parlamentare din circumscriptiile electorale și plătiți din sume forfetare.

Nota 1: Datele lunare privind câștigul salarial mediu brut sunt obținute printr-o cercetare statistică selectivă. Începând cu luna ianuarie 2022, eșantionul cuprinde, pe total țară, circa 23.000 unități economico-sociale. Unitățile din „sectorul bugetar” (vezi notele metodologice) sunt cuprinse exhaustiv în cercetare, excepție făcând unitățile administrației publice locale pentru care datele la nivelul consiliilor locale comunale se culeg pe bază de eșantion reprezentativ la nivel de județ (cca. 820 de unități). Pentru sectorul economic, au fost incluse în cercetare unitățile cu 4 salariați și peste, care reprezintă 88.07% din numărul total al salariaților din acest sector.

| 14. NUMĂRUL ȘOMERILOR ÎNREGISTRAȚI, la sfârșitul perioadei (mii persoane) | 2021 | | | 2022 | | | | | | | | | |
|---|--------------|--------------|--------------|--------------|--------------|--------------|--------------|--------------|--------------|--------------|--------------|--------------|--------------|
| | oct. | nov. | dec. | ian. | feb. | mar. | apr. | mai | iun. | iul. | aug. | sep. | oct. |
| Total țară | 241,5 | 237,9 | 234,8 | 234,1 | 232,9 | 230,3 | 224,8 | 222,7 | 222,7 | 223,5 | 224,0 | 225,4 | 231,9 |
| Bărbați | 129,1 | 127,0 | 126,4 | 127,0 | 126,6 | 124,4 | 121,1 | 119,5 | 118,7 | 118,2 | 118,1 | 118,9 | 122,2 |
| Femei | 112,4 | 110,9 | 108,4 | 107,1 | 106,3 | 105,9 | 103,7 | 103,2 | 104,0 | 105,3 | 105,9 | 106,5 | 109,7 |

Sursa de date: Agenția Națională pentru Ocuparea Forței de Muncă

| 15. RATA ȘOMAJULUI ÎNREGISTRAT, la sfârșitul perioadei (%) | 2021 | | | 2022 | | | | | | | | | |
|--|------------|------------|--------------------|--------------------|--------------------|--------------------|--------------------|-------------------|--------------------|--------------------|--------------------|------------|------------|
| | oct. | nov. | dec. ¹⁾ | ian. ¹⁾ | feb. ¹⁾ | mar. ¹⁾ | apr. ¹⁾ | mai ¹⁾ | iun. ¹⁾ | iul. ¹⁾ | aug. ¹⁾ | sep. | oct. |
| Total țară | 2,8 | 2,7 | 3,0 | 3,0 | 3,0 | 2,9 | 2,9 | 2,8 | 2,8 | 2,9 | 2,9 | 2,9 | 3,0 |
| Bărbați | 2,7 | 2,7 | 2,9 | 2,9 | 2,9 | 2,9 | 2,8 | 2,8 | 2,7 | 2,7 | 2,7 | 2,7 | 2,8 |
| Femei | 2,8 | 2,8 | 3,1 | 3,1 | 3,0 | 3,0 | 3,0 | 2,9 | 3,0 | 3,0 | 3,0 | 3,0 | 3,1 |

¹⁾ Rata șomajului înregistrat, recalculată cu populația activă civilă la 1 ianuarie 2022

VII. INDICATORI SOCIALI

| 16. NUMĂRUL MEDIU ȘI PENSIA MEDIE LUNARĂ A PENSIONARILOR DE ASIGURĂRI SOCIALE DE STAT | 2021 | | | | 2022 | | |
|---|---------|----------|-----------|----------|---------|----------|-------------------------|
| | trim. I | trim. II | trim. III | trim. IV | trim. I | trim. II | trim. III ¹⁾ |
| Numărul mediu al pensionarilor - mii persoane | 4665 | 4657 | 4652 | 4643 | 4617 | 4604 | 4603 |
| Pensia medie – lei | 1597 | 1601 | 1604 | 1608 | 1772 | 1774 | 1776 |

¹⁾ Date provizorii

| 17. MIȘCAREA NATURALĂ A POPULAȚIEI (persoane cu domiciliul sau reședința obișnuită în România) - date absolute - (număr) | 2021¹⁾ | | | 2022³⁾ | | | | | | | | | |
|---|--------------------------|-------------|-------------|--------------------------|-------------|-------------|-------------|------------|-------------|-------------|-------------|-------------|-------------|
| | oct. | nov. | dec. | ian. | feb. | mar. | apr. | mai | iun. | iul. | aug. | sep. | oct. |
| Născuți-vii ¹⁾ | 14336 | 13041 | 12591 | 14169 | 11817 | 13271 | 11116 | 14226 | 14193 | 15214 | 18148 | 17460 | 15135 |
| Decedați ¹⁾ | 46576 | 36227 | 25848 | 26315 | 29505 | 26214 | 22155 | 20807 | 18579 | 20187 | 23144 | 19774 | 21495 |
| Spor natural ¹⁾ | -32240 | -23186 | -13257 | -12146 | -17688 | -12943 | -11039 | -6581 | -4386 | -4973 | -4996 | -2314 | -6360 |
| Căsătorii ²⁾ | 9965 | 4097 | 4342 | 4427 | 5071 | 5096 | 6780 | 11101 | 12150 | 17780 | 19258 | 14805 | 10085 |
| Divorțuri ²⁾ | 2490 | 2357 | 2287 | 610 | 2187 | 2279 | 2059 | 1931 | 1931 | 1835 | 2054 | 1940 | 2152 |
| Decedați sub 1 an ¹⁾ | 103 | 70 | 93 | 103 | 78 | 87 | 73 | 81 | 83 | 80 | 75 | 81 | 81 |

¹⁾ Date semi-definitive pentru anul 2021 (repartizate după luna producerii evenimentului demografic); ²⁾ Date definitive pentru anul 2021 (repartizate după luna producerii evenimentului demografic);

³⁾ Date provizorii (repartizate după luna înregistrării evenimentului demografic).

VIII. ALȚI INDICATORI

| 18. ÎNMATRICULĂRI DE SOCIETĂȚI COMERCIALE CU PARTICIPARE STRĂINĂ LA CAPITALUL SOCIAL SUBSCRIS, - în luna octombrie 2022 - | Înmatriculări de societăți comerciale - număr - | Valoarea capitalului social total subscris exprimat în: | | |
|--|--|--|-------------------|-------------|
| | | Moneda națională - mii lei - | Valută | |
| | | | Dolari SUA | EURO |
| Total țară | 652 | 20058,6 | 4033134,7 | 4072931,8 |

**PRINCIPALII INDICATORI
ECONOMICO-SOCIALI
LA NIVEL DE JUDEȚ**

I. INDUSTRIE

(%)

| 1. INDICIILE PRODUCȚIEI INDUSTRIALE (serie brută) | luna corespunzătoare din anul precedent = 100 | | | | | | | | | | | | | 1.1-31.X.2022 față de 1.1-31.X.2021 ¹⁾ |
|--|---|-------|-------|-------|-------|-------|------|-------|------|------|-------|------|--------------------|---|
| | 2021 | | | 2022 | | | | | | | | | | |
| | oct. | nov. | dec. | ian. | feb. | mar. | apr. | mai | iun. | iul. | aug. | sep. | oct. ¹⁾ | |
| Total judet | 107,0 | 112,7 | 117,1 | 111,6 | 119,3 | 113,2 | 95,1 | 115,6 | 99,6 | 95,6 | 101,1 | 94,8 | 98,1 | 104,4 |

¹⁾ Date provizorii

Notă: Sursa datelor o constituie capitolul PROD din Cercetarea statistică lunară privind indicatorii pe termen scurt în industrie (IND TS). Indicii producției industriale (IPI) caracterizează evoluția producției industriale totale la nivel de județ, în timp ce IPI, calculat la nivel național, caracterizează evoluția valorii adăugate brute la costul factorilor, realizată în activitatea industrială.

(%)

| 2. INDICIILE VALORICII AI CIFREI DE AFACERI DIN INDUSTRIE PE TOTAL (PIAȚA INTERNĂ ȘI PIAȚA EXTERNĂ) | luna corespunzătoare din anul precedent = 100 | | | | | | | | | | | | | 1.1-31.X.2022 față de 1.1-31.X.2021 ¹⁾ |
|---|---|-------|-------|-------|-------|-------|-------|-------|-------|-------|-------|-------|--------------------|---|
| | 2021 | | | 2022 | | | | | | | | | | |
| | oct. | nov. | dec. | ian. | feb. | mar. | apr. | mai | iun. | iul. | aug. | sep. | oct. ¹⁾ | |
| Total judet | 118,0 | 122,9 | 134,4 | 129,3 | 135,3 | 139,4 | 149,4 | 140,8 | 128,4 | 121,2 | 130,5 | 120,1 | 116,8 | 131,1 |

¹⁾ Date provizorii

Notă: Sursa datelor o constituie capitolul CA din Cercetarea statistică lunară privind indicatorii pe termen scurt în industrie (IND TS). Indicele valoric al cifrei de afaceri din industrie este calculat pe baza unei cercetări statistice selective care cuprinde toate întreprinderile cu peste 50 de salariați și un eșantion de întreprinderi cu 4-49 salariați. Conform recomandărilor europene indicii valoricii ai cifrei de afaceri din industrie sunt calculați ca indici nedeflatați. Raportarea cifrei de afaceri pe județe se face după sediul central al întreprinderii furnizoare de date.

II. COMERȚ INTERNAȚIONAL

mii euro

| 3. COMERȚUL INTERNAȚIONAL CU BUNURI | 2021 ¹⁾ | | | | | 2022 | | | | | | | | 1.1-31.VIII ³⁾ |
|-------------------------------------|--------------------|--------|--------|--------|--------|--------------------|--------------------|--------------------|--------------------|-------------------|--------------------|--------------------|--------------------|---------------------------|
| | aug. | sep. | oct. | nov. | dec. | ian. ²⁾ | feb. ²⁾ | mar. ²⁾ | apr. ²⁾ | mai ²⁾ | iun. ²⁾ | iul. ²⁾ | aug. ³⁾ | |
| Total exporturi FOB | 118958 | 135838 | 136812 | 149175 | 131900 | 137938 | 148009 | 167911 | 143973 | 171129 | 168574 | 163871 | 158952 | 1260356 |
| Total importuri CIF | 105262 | 119247 | 115096 | 111073 | 103991 | 105757 | 108940 | 133528 | 113508 | 133580 | 123794 | 130677 | 113465 | 963247 |
| Sold FOB/CIF | 13696 | 16591 | 21716 | 38102 | 27909 | 32181 | 39069 | 34383 | 30465 | 37549 | 44780 | 33194 | 45487 | 297109 |

¹⁾ Date semidefinite

²⁾ Date revizuite

³⁾ Date provizorii

III. TURISM

număr

| 4. SOSIRI ÎN PRINCIPALELE STRUCTURI DE PRIMIRE TURISTICĂ CU FUNCȚIUNI DE CAZARE TURISTICĂ, pe tipuri de structuri de primire turistică | 2021 | | | 2022 | | | | | | | | | |
|--|--------------|--------------|--------------|--------------|--------------|--------------|--------------|--------------|--------------|--------------|--------------|--------------|--------------|
| | oct. | nov. | dec. | ian. | feb. | mar. | apr. | mai | iun. | iul. | aug. | sep. | oct. |
| Total județ | 15979 | 13734 | 16544 | 17866 | 14732 | 14966 | 15546 | 17622 | 19320 | 26501 | 32735 | 19013 | 17148 |
| din care: | | | | | | | | | | | | | |
| Hoteluri | 10236 | 8534 | 8997 | 10805 | 8329 | 9298 | 9184 | 9758 | 10790 | 14773 | 17573 | 12173 | 11485 |
| Moteluri | 234 | 166 | 192 | 238 | 334 | 411 | 311 | 588 | 579 | 662 | 684 | 460 | 229 |
| Vile turistice | 166 | 144 | 140 | 121 | 148 | 130 | 144 | 121 | 156 | 124 | 137 | 104 | 114 |
| Cabane turistice | 179 | 142 | 263 | 414 | 232 | 287 | 93 | 277 | 190 | 311 | 385 | 140 | 180 |
| Pensiuni turistice | 1669 | 1592 | 2114 | 1919 | 1589 | 1475 | 1578 | 1691 | 1887 | 2241 | 2921 | 1680 | 1473 |
| Pensiuni agroturistice | 3350 | 3070 | 4641 | 4135 | 3840 | 3208 | 4120 | 5091 | 5388 | 7634 | 10025 | 4326 | 3566 |

număr

| 5. ÎNNOPTĂRI ÎN PRINCIPALELE STRUCTURI DE PRIMIRE TURISTICĂ CU FUNCȚIUNI DE CAZARE TURISTICĂ, pe tipuri de structuri de primire turistică | 2021 | | | 2022 | | | | | | | | | |
|---|--------------|--------------|--------------|--------------|--------------|--------------|--------------|--------------|--------------|--------------|--------------|--------------|--------------|
| | oct. | nov. | dec. | ian. | feb. | mar. | apr. | mai | iun. | iul. | aug. | sep. | oct. |
| Total județ | 28925 | 24141 | 33388 | 31236 | 25126 | 23780 | 26719 | 28630 | 33800 | 50585 | 63040 | 33330 | 28955 |
| din care: | | | | | | | | | | | | | |
| Hoteluri | 18329 | 14670 | 17334 | 18486 | 13718 | 14151 | 15350 | 15313 | 18154 | 26737 | 30757 | 20726 | 18736 |
| Moteluri | 381 | 257 | 319 | 376 | 482 | 545 | 417 | 756 | 746 | 1012 | 1214 | 597 | 348 |
| Vile turistice | 201 | 192 | 161 | 146 | 158 | 167 | 167 | 168 | 171 | 151 | 156 | 116 | 126 |
| Cabane turistice | 286 | 218 | 542 | 884 | 398 | 456 | 153 | 452 | 371 | 666 | 972 | 458 | 281 |
| Pensiuni turistice | 2977 | 2587 | 3892 | 3200 | 2686 | 2368 | 2413 | 2474 | 2981 | 3947 | 5342 | 2629 | 2169 |
| Pensiuni agroturistice | 5668 | 5366 | 10106 | 6813 | 6324 | 4844 | 7041 | 8230 | 10215 | 16122 | 21600 | 7556 | 5825 |

(%)

| 6. INDICELE DE UTILIZARE NETĂ A LOCURILOR DE CAZARE | 2021 | | | 2022 | | | | | | | | | |
|---|------|------|------|------|------|------|------|------|------|------|------|------|------|
| | oct. | nov. | dec. | ian. | feb. | mar. | apr. | mai | iun. | iul. | aug. | sep. | oct. |
| Total județ | 13,5 | 12,2 | 16,9 | 15,2 | 13,4 | 11,3 | 13,3 | 13,6 | 16,5 | 23,0 | 27,8 | 16,1 | 13,9 |

IV. FORȚA DE MUNCĂ

persoane

| 7. EFECTIVUL SALARIAȚILOR - la sfârșitul perioadei | 2021 ¹⁾ | | | 2022 ¹⁾ | | | | | | | | | |
|--|--------------------|--------------------|--------------------|--------------------|--------------------|--------------------|--------------------|-------------------|--------------------|--------------------|--------------------|--------------------|--------------------|
| | oct. ¹⁾ | nov. ¹⁾ | dec. ¹⁾ | ian. ²⁾ | feb. ²⁾ | mar. ²⁾ | apr. ²⁾ | mai ²⁾ | iun. ²⁾ | iul. ³⁾ | aug. ³⁾ | sep. ³⁾ | oct. ³⁾ |
| Total județ | 113683 | 113813 | 113561 | 114381 | 114830 | 115389 | 115413 | 115650 | 115686 | 118068 | 118049 | 118239 | 118399 |
| Agricultură, Silvicultură și Pescuit | 2263 | 2265 | 2260 | 2277 | 2286 | 2297 | 2297 | 2302 | 2303 | 2361 | 2361 | 2365 | 2368 |
| Industrie și Construcții | 51990 | 52050 | 51934 | 52309 | 52515 | 52770 | 52781 | 52890 | 52906 | 55071 | 55062 | 55151 | 55225 |
| Servicii ^{*)} | 59430 | 59498 | 59367 | 59795 | 60029 | 60322 | 60335 | 60458 | 60477 | 60636 | 60626 | 60723 | 60806 |

¹⁾ Date operative

^{*)} Exclusiv forțele armate și personalul asimilat (Ministerul Apărării Naționale, Ministerul Afacerilor Interne, Serviciul Român de Informații etc.); începând cu luna septembrie 2017, inclusiv datele aferente totalității salariaților încadrați la birourile parlamentare din circumscripțiile electorale și plătiți din sume forfetare.

Nota 1: Sectoarele de activitate sunt definite conform clasificării activităților din economia națională CAEN Rev. 2.

¹⁾ Datele pentru anul 2021 au fost estimate pe baza rezultatelor cercetării statistice lunare asupra câștigurilor salariale, completate cu informațiile existente în Registrul Statistic al Întreprinderilor pentru întreprinderile cu 1-3 salariați și au fost repartizate pe județe și sectoare de activitate conform distribuției obținute din cercetarea statistică anuală asupra costului forței de muncă din anul 2020.

²⁾ Date reestimate. Datele pentru perioada ianuarie-iunie 2022 au fost reestimate pe baza rezultatelor cercetării statistice lunare asupra câștigurilor salariale, completate cu informațiile existente în Registrul Statistic al Întreprinderilor pentru întreprinderile cu 1-3 salariați și au fost repartizate pe județe și sectoare de activitate conform distribuției obținute din cercetarea statistică anuală asupra costului forței de muncă din anul 2021.

³⁾ Începând cu luna iulie 2022, datele au fost estimate pe baza rezultatelor cercetării statistice lunare asupra câștigurilor salariale, completate cu informațiile existente în Registrul Statistic al Întreprinderilor pentru întreprinderile cu 1-3 salariați și au fost repartizate pe județe și sectoare de activitate conform distribuției obținute din cercetarea statistică anuală asupra costului forței de muncă din anul 2021.

lei/persoana

| 8. CÂȘTIGUL SALARIAL MEDIU BRUT | 2021 ¹⁾ | | | 2022 ¹⁾ | | | | | | | | | |
|--------------------------------------|--------------------|-------------|-------------|--------------------|-------------|-------------|-------------|-------------|-------------|-------------|-------------|-------------|-------------|
| | oct. | nov. | dec. | ian. | feb. | mar. | apr. | mai | iun. | iul. | aug. | sep. | oct. |
| Total județ | 4378 | 4543 | 4670 | 4798 | 4803 | 4929 | 5000 | 5032 | 5028 | 4984 | 4965 | 5080 | 5138 |
| Agricultură, Silvicultură și Pescuit | 4463 | 5856 | 6199 | 3658 | 3526 | 3872 | 4074 | 4272 | 3958 | 4007 | 4097 | 4049 | 3935 |
| Industrie și Construcții | 4077 | 4335 | 4468 | 4443 | 4452 | 4586 | 4647 | 4645 | 4807 | 4810 | 4745 | 4841 | 4903 |
| Servicii ^{*)} | 4717 | 4745 | 4858 | 5243 | 5254 | 5366 | 5425 | 5497 | 5324 | 5228 | 5255 | 5407 | 5479 |

¹⁾ Date operative

^{*)} Exclusiv forțele armate și personalul asimilat (Ministerul Apărării Naționale, Ministerul Afacerilor Interne, Serviciul Român de Informații etc.); începând cu luna septembrie 2017, inclusiv datele aferente totalității salariaților încadrați la birourile parlamentare din circumscripțiile electorale și plătiți din sume forfetare.

Nota 1: Datele lunare privind câștigul salarial mediu brut sunt obținute printr-o cercetare statistică selectivă. Începând cu luna ianuarie 2022, eșantionul cuprinde, pe total țară, circa 23.000 unități economico-sociale. Unitățile din „sectorul bugetar” (vezi notele metodologice) sunt cuprinse exhaustiv în cercetare, excepție făcând unitățile administrației publice locale pentru care datele la nivelul consiliilor locale comunale se culeg pe bază de eșantion reprezentativ la nivel de județ (cca. 820 de unități). Pentru sectorul economic, au fost incluse în cercetare unitățile cu 4 salariați și peste, care reprezintă 88,07% din numărul total al salariaților din acest sector.

Nota 2: Sectoarele de activitate sunt definite conform clasificării activităților din economia națională CAEN Rev.2. Informațiile privind câștigurile salariale pentru anumite activități economice conform CAEN Rev.2 din cadrul industriei și serviciilor (ex. extracția petrolului brut și a gazelor naturale, producția și furnizarea de energie electrică și termică, gaze, apă caldă și aer condiționat, poșta și de curier, intermedierea financiară), în cea mai mare parte, sunt repartizate pe județe după sediul central al întreprinderii furnizoare de date.

Nota 3: Conform prevederilor legislației naționale în vigoare (OUG nr. 79/2017 cu modificările și completările ulterioare), contribuțiile de asigurări sociale, respectiv, cele de asigurări sociale de sănătate care cădeau în sarcina angajatorului au fost transferate în sarcina salariatului și, începând cu luna ianuarie 2018, sunt suportate în totalitate de salariat, fiind reflectate în cuantumul brut al câștigului salarial nominal. În consecință, indicatorul „câștig salarial mediu brut lunar” produs și diseminat începând cu luna de referință ianuarie 2018 nu mai este comparabil cu seriile de date anterioare anului 2018.

lei/persoana

| 9. CĂȘTIGUL SALARIAL MEDIU NET | 2021 ¹⁾ | | | 2022 ¹⁾ | | | | | | | | | |
|--------------------------------------|--------------------|-------------|-------------|--------------------|-------------|-------------|-------------|-------------|-------------|-------------|-------------|-------------|-------------|
| | oct. | nov. | dec. | ian. | feb. | mar. | apr. | mai | iun. | iul. | aug. | sep. | oct. |
| Total județ | 2713 | 2807 | 2887 | 2951 | 2962 | 3049 | 3112 | 3139 | 3126 | 3106 | 3095 | 3163 | 3198 |
| Agricultură, Silvicultură și Pescuit | 2632 | 3446 | 3645 | 2230 | 2154 | 2407 | 2415 | 2659 | 2414 | 2542 | 2698 | 2641 | 2595 |
| Industria și Construcții | 2628 | 2776 | 2865 | 2809 | 2829 | 2931 | 2972 | 2976 | 3093 | 3109 | 3058 | 3125 | 3161 |
| Servicii ^{*)} | 2812 | 2825 | 2891 | 3147 | 3155 | 3218 | 3298 | 3346 | 3206 | 3139 | 3162 | 3242 | 3284 |

*) Date operative

**) Exclusiv forțele armate și personalul asimilat (Ministerul Apărării Naționale, Ministerul Afacerilor Interne, Serviciul Român de Informații etc.); începând cu luna septembrie 2017, inclusiv datele aferente totalității salariaților încadrați la birourile parlamentare din circumscripțiile electorale și plățiți din sume forfetare.

Vezi **Notele 1-2** de la tabelul 8**Nota 3:** Prevederile legale în vigoare (OUG nr. 79/2017 cu modificările și completările ulterioare) referitoare la contribuțiile de asigurări sociale, respectiv cele de asigurări sociale de sănătate care cădeau în sarcina angajatorului, transferate în sarcina salariatului începând cu luna ianuarie 2018, nu influențează comparabilitatea datelor pentru seriile de „câștig salarial mediu net lunar.”**Nota 4:** Conform prevederilor legale în vigoare, salariații din domeniul cercetare-dezvoltare și inovare, respectiv, din activitatea de creare de programe pentru calculator beneficiază de scutire de impozit.

Pentru perioada 1 ianuarie 2019 - 31 decembrie 2028 inclusiv, conform legislației naționale în vigoare (OUG nr. 114/2018 privind instituirea unor măsuri în domeniul investițiilor publice și a unor măsuri fiscal-bugetare, modificarea și completarea unor acte normative și prorogarea unor termene), salariații din domeniul construcțiilor beneficiază de unele prevederi speciale în ceea ce privește impozitul, contribuția de asigurări sociale și contribuția de asigurări sociale de sănătate.

Pentru perioada 1 iunie 2022 - 31 decembrie 2028 inclusiv, conform legislației naționale în vigoare (Legea nr. 135/2022 pentru modificarea și completarea unor acte normative), salariații din domeniul agriculturii și industriei alimentare beneficiază de unele prevederi speciale în ceea ce privește impozitul, contribuția de asigurări sociale și contribuția de asigurări sociale de sănătate.

Începând cu 1 iunie 2022, conform legislației naționale în vigoare (OUG nr. 67/2022 privind unele măsuri fiscale), salariații care desfășoară activitate în baza contractului individual de muncă, încadrați cu normă întreagă, la locul unde se află funcția de bază, nu datorează impozit pe venit și contribuții sociale obligatorii pentru o sumă de 200 de lei reprezentând venituri din salarii și asimilate salariilor, în următoarele situații:

- angajatorii majorează voluntar, oricând în perioada 1 iunie-31 decembrie 2022 inclusiv, nivelul salariului de bază lunar brut cu suma de 200 de lei, respectiv de la 2550 de lei la 2750 de lei;

- nivelul salariului de bază lunar brut stabilit potrivit contractului individual de muncă, fără a include sporuri și alte adaosuri, este de 2750 de lei, în cazul persoanelor nou-angajate în perioada 1 iunie-31 decembrie 2022 inclusiv.

persoane

| 10. NUMĂRUL ȘOMERILOR ÎNREGISTRAȚI - la sfârșitul perioadei | 2021 | | | 2022 | | | | | | | | | |
|---|-------------|-------------|-------------|-------------|-------------|-------------|-------------|-------------|-------------|-------------|-------------|-------------|-------------|
| | oct. | nov. | dec. | ian. | feb. | mar. | apr. | mai | iun. | iul. | aug. | sep. | oct. |
| Total județ | 3976 | 3772 | 3711 | 3564 | 3489 | 3456 | 3352 | 3336 | 3345 | 3170 | 3273 | 3314 | 3397 |
| Bărbați | 1902 | 1785 | 1764 | 1757 | 1735 | 1722 | 1663 | 1652 | 1647 | 1551 | 1596 | 1628 | 1662 |
| Femei | 2074 | 1987 | 1947 | 1807 | 1754 | 1734 | 1689 | 1684 | 1698 | 1619 | 1677 | 1686 | 1735 |

Sursa de date: Agenția Națională pentru Ocuparea Forței de Muncă

%

| 11. RATA ȘOMAJULUI ÎNREGISTRAT - la sfârșitul perioadei | 2021 | | | 2022 | | | | | | | | | |
|---|----------|------------|--------------------|--------------------|--------------------|--------------------|--------------------|-------------------|--------------------|--------------------|--------------------|------------|------------|
| | oct. | nov. | dec. ¹⁾ | ian. ¹⁾ | feb. ¹⁾ | mar. ¹⁾ | apr. ¹⁾ | mai ¹⁾ | iun. ¹⁾ | iul. ¹⁾ | aug. ¹⁾ | sep. | oct. |
| Total județ | 2 | 1,9 | 1,9 | 1,8 | 1,7 | 1,7 | 1,7 | 1,7 | 1,7 | 1,6 | 1,6 | 1,9 | 1,9 |
| Bărbați | 1,7 | 1,6 | 1,6 | 1,6 | 1,6 | 1,6 | 1,5 | 1,5 | 1,5 | 1,4 | 1,5 | 1,7 | 1,7 |
| Femei | 2,3 | 2,2 | 2,1 | 2 | 1,9 | 1,9 | 1,9 | 1,9 | 1,9 | 1,8 | 1,8 | 2,1 | 2,2 |

Sursa de date: Agenția Națională pentru Ocuparea Forței de Muncă

¹⁾ Rata somajului înregistrat, recalculată cu populația activă civilă la 1 ianuarie 2022.

V. INDICATORI SOCIALI

| 12. NUMĂRUL MEDIU ȘI PENSIA MEDIE LUNARĂ A PENSIONARILOR DE ASIGURĂRI SOCIALE DE STAT | 2021 | | | | 2022 | | |
|---|---------|----------|-----------|----------|---------|----------|-----------|
| | trim. I | trim. II | trim. III | trim. IV | trim. I | trim. II | trim. III |
| Numărul mediu al pensionarilor - (persoane) | 110963 | 110614 | 110614 | 110573 | 110318 | 110092 | 110115 |
| Pensia medie – (lei) | 1529 | 1530 | 1530 | 1529 | 1681 | 1680 | 1678 |

număr

| 13. MIȘCAREA NATURALĂ A POPULAȚIEI (persoane cu domiciliul sau reședința obișnuită în România) - date absolute | 2021 | | | 2022 ³⁾ | | | | | | | | | |
|--|------|------|------|--------------------|------|------|------|------|------|------|------|------|------|
| | oct. | nov. | dec. | ian. | feb. | mar. | apr. | mai | iun. | iul. | aug. | sep. | oct. |
| Născuți-vii ¹⁾ | 322 | 353 | 422 | 306 | 240 | 299 | 247 | 309 | 308 | 396 | 515 | 395 | 346 |
| Decedați ¹⁾ | 837 | 720 | 548 | 590 | 694 | 539 | 472 | 421 | 422 | 454 | 511 | 402 | 488 |
| Spor natural ¹⁾ | -515 | -367 | -126 | -284 | -454 | -240 | -225 | -112 | -114 | -58 | 4 | -7 | -142 |
| Căsătorii ²⁾ | 170 | 74 | 107 | 123 | 87 | 92 | 142 | 239 | 247 | 420 | 544 | 281 | 153 |
| Divorțuri ²⁾ | 54 | 41 | 39 | 12 | 76 | 51 | 33 | 56 | 57 | 54 | 35 | 53 | 58 |
| Decedați sub 1 an ¹⁾ | 3 | 5 | 4 | 1 | 1 | 3 | 4 | 5 | 1 | 4 | 1 | 1 | 2 |

¹⁾ Date semi-definitive pentru anul 2021 (repartizate după luna producerii evenimentului demografic); ²⁾ Date definitive pentru anul 2021 (repartizate după luna producerii evenimentului demografic);

³⁾ Date provizorii (repartizate după luna înregistrării evenimentului demografic).

Notă: Repartizarea pe județe s-a făcut astfel: născuții-vii după *domiciliul sau reședința* mamei, iar în lipsa acestora, după *domiciliul sau reședința* tatălui, decesele după *domiciliul sau reședința* decedatului, căsătoriile după locul încheierii și divorțurile după ultimul domiciliu comun al soților.

VI. CONSTRUCȚII

număr

| 14. AUTORIZAȚII DE CONSTRUIRE ELIBERATE PENTRU CLĂDIRI REZIDENȚIALE | 2021 | | | 2022 | | | | | | | | | |
|---|------|------|------|------|------|------|------|-----|------|------|------|------|------|
| | oct. | nov. | dec. | ian. | feb. | mar. | apr. | mai | iun. | iul. | aug. | sep. | oct. |
| Total județ | 110 | 88 | 139 | 69 | 94 | 125 | 110 | 145 | 126 | 106 | 103 | 91 | 85 |

număr

| 15. LOCUINȚE TERMINATE | 2021 | | | | 2022 | | |
|------------------------|---------|----------|-----------|----------|---------|----------|-------------------------|
| | trim. I | trim. II | trim. III | trim. IV | trim. I | trim. II | trim. III ¹⁾ |
| Locuințe terminate | 154 | 160 | 200 | 329 | 166 | 206 | 189 |
| mediul urban | 84 | 76 | 108 | 132 | 83 | 118 | 88 |
| mediul rural | 70 | 84 | 92 | 197 | 83 | 88 | 101 |

¹⁾ Date provizorii

Notă: Indicatorul "Locuințe terminate" se referă la totalul locuințelor finalizate în cursul trimestrului.

VII. ALȚI INDICATORI

| 16. ÎNMATRICULĂRI DE SOCIETĂȚI COMERCIALE CU PARTICIPARE STRĂINĂ LA CAPITALUL SOCIAL SUBSCRIS - în luna octombrie 2022 - | Înmatriculări de societăți comerciale - număr - | Valoarea capitalului social total subscris exprimat în: | | |
|---|--|---|------------|---------|
| | | Monedă națională - mii lei - | Valută | |
| | | | Dolari SUA | EURO |
| Total județ | 8 | 64,6 | 13236,1 | 13200,6 |

Sursa de date: Oficiul Național al Registrului Comerțului

**TABELE STATISTICE ȘI
COMENTARII
LA NIVEL DE JUDEȚ**

EVOLUȚIA PRINCIPALILOR INDICATORI ECONOMICO-SOCIALI

ÎN LUNA OCTOMBRIE ȘI PERIOADA 1.I. – 31.X.2022

SINTEZĂ ECONOMICĂ

- Producția industrială realizată în perioada 1.I-31.X.2022, comparativ cu perioada similară din anul 2021, a fost mai mare cu 4,4% în volum absolut.
- Indicele valoric al cifrei de afaceri totală (cifra de afaceri totală provine atât din activitatea principală, cât și din activitățile secundare ale unităților cu profil industrial) a unităților industriale în perioada 1.I – 31.X.2022, a fost mai mare, cu 31,1 % față de aceeași perioadă din anul 2021.
- Investițiile realizate în perioada 1.I.-30.IX.2022 au înregistrat o scădere de 14,5 % față de perioada corespunzătoare din anul precedent.
- Lucrările de construcții realizate în perioada 1.I.-30.IX.2022 pt. esanșionul județului Maramures au crescut cu 9,4 % față de perioada similară din anul 2021.
- Exporturile și importurile de mărfuri realizate în perioada 1.I-31.VIII.2022 față de perioada corespunzătoare din anul 2021, au fost mai mari cu 32,1 %, respectiv cu 26,6%.
- Capacitatea de cazare turistică în funcțiune a structurilor de primire turistică în perioada 1.I-30.IX.2022 a fost mai mare cu 25,0 % față de aceeași perioadă din anul 2021.
- Câștigul salarial mediu nominal brut, pe țară în luna octombrie 2022 a crescut cu 0,1%, iar câștigul salarial mediu nominal net a fost mai mare tot cu 0,1% comparativ cu luna septembrie 2022.
- Raportul dintre indicele câștigului salarial mediu nominal net și indicele prețurilor de consum, în luna octombrie 2022, a fost de 98,1 % față de luna corespunzătoare din anul precedent și de 216,5 % comparativ cu luna octombrie 1990.
- Prețurile de consum al populației, pe țară, în luna octombrie 2022 au crescut cu 1,3 % față de luna precedentă și cu 15,3 % față de luna octombrie 2021. În raport cu luna decembrie 2021, rata inflației a fost de 14,5 %, ceea ce corespunde unei medii lunare de 1,4% (0,7% în aceeași perioadă din anul 2021).
- Numărul șomerilor înregistrați la sfârșitul lunii octombrie 2022 era de 3397 persoane, în creștere cu 83 persoane față de luna precedentă și în scădere cu 579 persoane față de luna octombrie 2021, iar rata șomajului a fost de 1,9% (1,9% în luna precedentă și 2,5% în luna octombrie 2021) și de 2,2% pentru femei (2,1% în luna precedentă și 2,7% în luna octombrie 2021).
- Numărul mediu al pensionarilor, în trimestrul III 2022, era de 112579 persoane, mai mic cu 1027 persoane (-0,9%) comparativ cu trimestrul III 2021, în principal, pe seama scăderii numărului pensionarilor de asigurări agricultori (-476 persoane, respectiv -16,3%).

Distribuția după sistemul de pensionare reliefează faptul că pensionarii de asigurari sociale de stat dețin ponderea majoritară (97,8%).

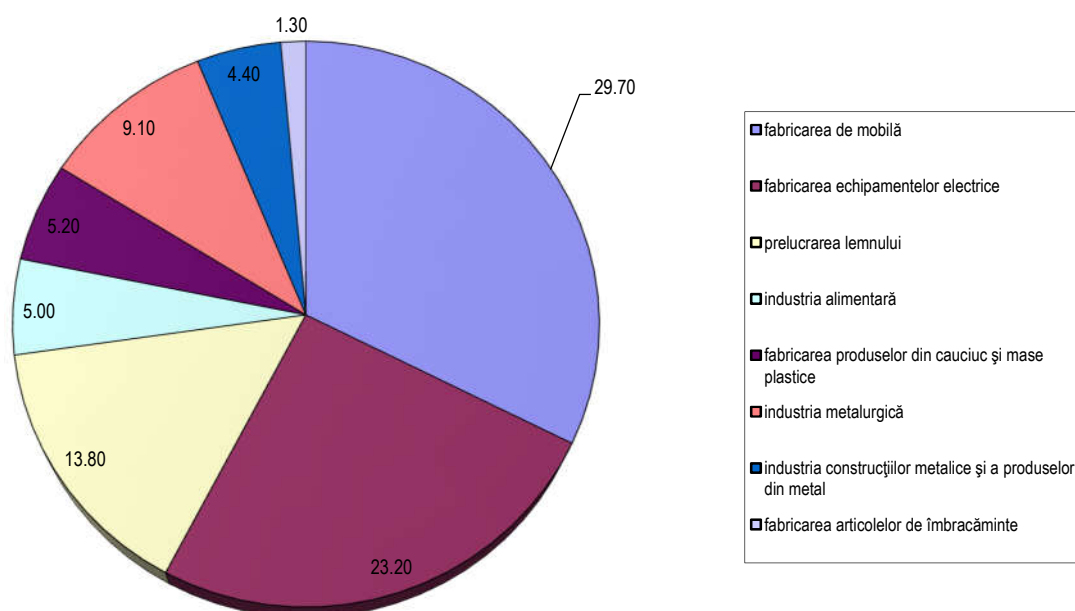
- Evoluția principalelor fenomene demografice în perioada 1.I-30.IX.2022, comparativ cu perioada corespunzătoare din anul 2021 a fost caracterizată de scaderea natalității, a nupțialității, a divorțialității și a mortalității generale. Mortalitatea infantilă a crescut. Scaderea numărului de născuți vii cu 114 s-a reflectat în diminuarea ratei natalității de la 8,1 la 7,9 născuți vii la 1000 locuitori. Numărul decedaților a fost în scădere cu 641, iar rata mortalității a scăzut de la 13,3 la 11,8 decedați la 1000 locuitori. Sporul natural negativ al populației a fost de -1490 persoane față de -2017 persoane în perioada corespunzătoare din anul 2021. Numărul căsătoriilor în primele 9 luni ale anului 2022 a fost de 2175, cu 284 mai mic decât în perioada similară din anul 2021, rata nupțialității scăzând de la 6,4 la 5,7 căsătorii la 1000 locuitori. Numărul divorțurilor în perioada analizată a fost de 427, în scădere cu 43 față de aceeași perioadă din 2021, rata divorțialității diminuându-se de la 1,22 la 1,11 divorțuri la 1000 locuitori. Rata mortalității infantile a crescut de la 6,4 la 7,0 decese sub 1 an la 1000 născuți vii.
- Numărul societăților comerciale cu aport de capital străin (date furnizate de Oficiul Național al Registrului Comerțului) înmatriculate în perioada 1.I.- 31.X.2022 a fost de 47 cu un capital investit de 14799 euro.

INDUSTRIE

Producția industrială realizată în perioada 1.I-31.X.2022, comparativ cu perioada corespunzătoare din anul 2021 a crescut cu 4,4% în volum absolut.

Indicele valoric al cifrei de afaceri totală (cifra de afaceri totală provine atât din activitatea principală, cât și din activitățile secundare ale unităților cu profil industrial) a unităților industriale în perioada 1.I – 31.X. 2022, a fost mai mare cu 31,1% față de aceeași perioadă din anul 2020.

În totalul cifrei de afaceri, ponderi mai însemnate au deținut activitățile: fabricarea de mobilă 29,7% fabricarea echipamentelor electrice 23,2%, prelucrarea lemnului 13,8%, fabricarea produselor din cauciuc și mase plastice 5,2%, industria alimentară 5,0%, industria metalurgică 9,1%, industria construcțiilor metalice și a produselor din metal 4,4%, fabricarea articolelor de îmbrăcăminte 1,3%.



INVESTIȚII

Investițiile realizate în perioada 1.I-30.IX.2022 au însumat 446.621 mii lei, în scadere cu 14,5% față de aceeași perioadă din anul 2021.

În cadrul cheltuielilor de investiții, utilajele și mijloacele de transport au reprezentat 31,1% din total, în timp ce lucrările de construcții dețineau 68,9%.

Distribuția investițiilor realizate în perioada 1.I-30.IX.2022, pe activități, situează pe primul loc industria prelucrătoare (45,8% din total), urmată de distribuția apei, salubritate, gestionarea deșeurilor, activități de decontaminare 0,9% și construcții 0,9%.

În cadrul sectorului terțiar, ponderi mai ridicate s-au înregistrat în administrație publică și apărare (39,4%), transport și depozitare 2,6%, comerț cu ridicata și cu amănuntul, repararea autovehiculelor și motocicletelor 2,5%.

CONSTRUCȚII

Valoarea lucrărilor de construcții realizate în perioada 1.I.-30.IX.2022 pe eșantionul județului Maramureș, a fost de 512.929 mii lei, în creștere cu 9,4% față de perioada corespunzătoare din anul 2021. În perioada 1.I-30.IX.2022 au fost realizate lucrări de construcții noi în valoare de 321.621 mii lei, reprezentând 62,7% din valoarea totală a lucrărilor de construcții. Din punct de vedere al structurii lucrărilor de construcții noi, ponderea cea mai mare o dețin lucrările executate la construcțiile nerezidențiale (47,5%), iar cea mai redusă, lucrările executate la clădirile rezidențiale (5,4%).

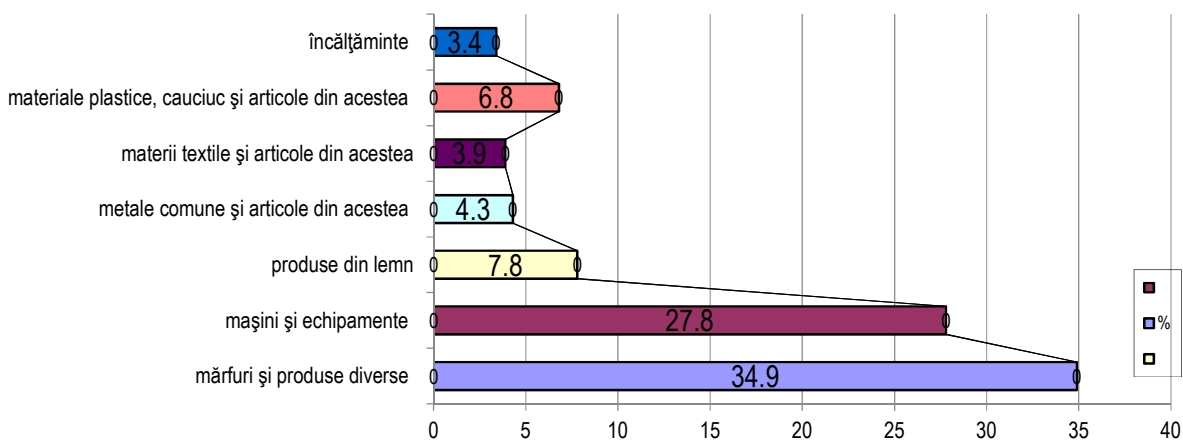
Lucrările de reparații capitale realizate în perioada 1.I.-30.IX.2022 au fost de 62.692 mii lei, reprezentând 12,2% din valoarea totală a lucrărilor de construcții. În cursul perioadei 1.I.-30.IX.2022, au fost realizate lucrări de întreținere și reparații curente la clădiri și construcții existente, în valoare de 128.617 mii lei, ceea ce reprezintă 25,1% din valoarea totală a lucrărilor. În perioada 1.I.-30.IX.2022 au fost terminate 561 locuințe (+47 locuințe față de perioada corespunzătoare din anul 2021), din care 289 în mediul urban și 280 în mediul rural.

COMERȚ EXTERIOR

Exporturile de mărfuri, realizate în luna august 2022, au fost de 158.952 mii euro, în scădere cu 2,2 % față de luna precedentă, și în creștere cu 33,4 % față de luna corespunzătoare din anul 2021.

În structura pe mărfuri a exporturilor, ponderi mai mari au deținut mărfuri și produse diverse 34,9%, mașini și echipamente 27,8%, produse din lemn 7,8%, metale comune și articole din acestea 4,3%, materii textile și articole din acestea 3,9%, materiale plastice, cauciuc și articole din acestea 6,8%, încălțăminte 3,4%.

În perioada 1.I.- 31.VIII.2022, exporturile au totalizat 1.260.356 mii euro, în creștere cu 32,1% față de perioada similară din anul 2021.

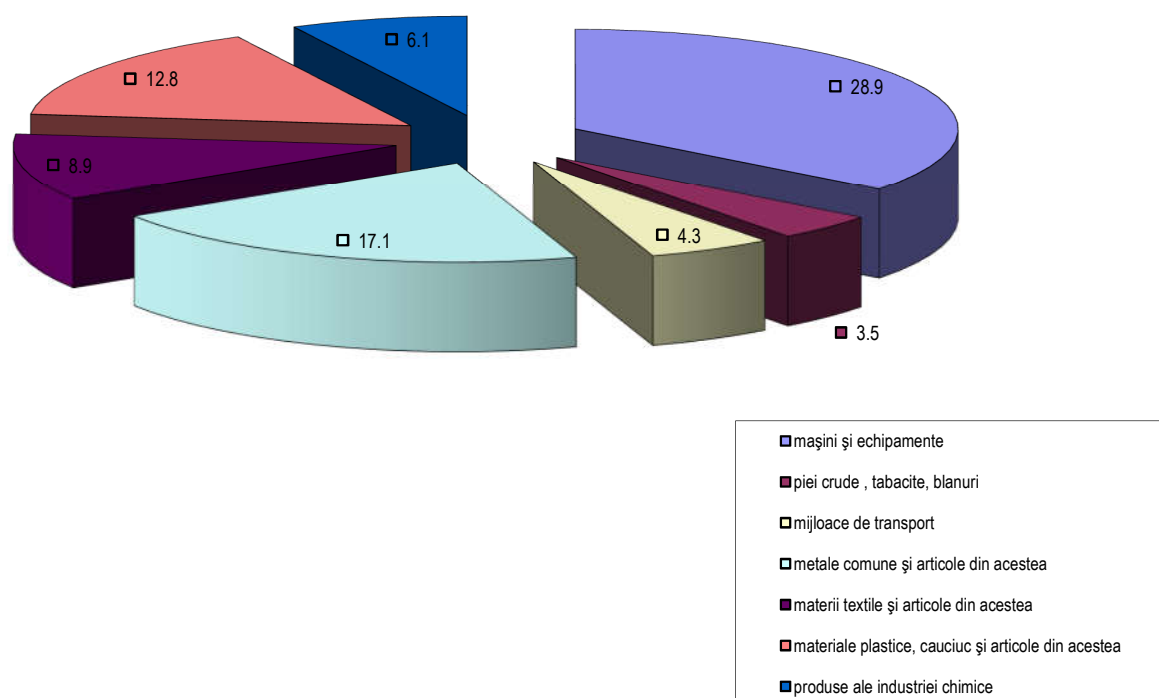


Importurile de mărfuri, realizate în luna august 2022 s-au cifrat la 113.465 mii euro, în scădere cu 13,3% față de luna precedentă și în creștere cu 7,7% față de luna august 2021.

În structura pe mărfuri a importurilor, ponderi mai mari au deținut mașini și echipamente 28,9%, materii textile și articole din acestea 8,9%, materiale plastice, cauciuc și articole din acestea 12,8%, metale comune și articole din acestea 17,1%, piei crude, piei tăbăcite și blănuri 3,5%, mijloace de transport 4,3%, produse ale industriei chimice 6,1%.

În perioada 1.I.- 31.VIII.2022, importurile au însumat 963.247 mii euro, în creștere cu 26,6% față de perioada corespunzătoare din anul 2021.

Soldul balanței comerciale în perioada 1.I.- 31.VIII.2022 a înregistrat un excedent de 297.109 mii euro (față de un excedent de 192.992 mii euro în aceeași perioadă din anul 2021).



TURISM

Capacitatea de cazare turistică în funcțiune a structurilor de primire turistică în perioada 1.I.-30.IX.2022 a fost de 2.217.015 locuri-zile, mai mare cu 25,0% față de perioada similară din anul 2021. În perioada 1.I.-30.IX.2022 pensiunile agroturistice au deținut cea mai mare pondere (34,3%) din totalul capacității de cazare turistică în funcțiune, fiind urmate de hoteluri 30,2%, pensiuni turistice 11,9%, moteluri 2,9%, hosteluri 2,7% și celelalte tipuri de structuri de primire turistică cu funcțiuni de cazare turistică 18,0%.

Indicele de utilizare netă a capacității de cazare turistică în funcțiune în perioada 1.I.-30.IX.2022 a fost de 14,7% pe total structuri de primire turistică cu funcțiuni de cazare, iar pe tipuri de structuri de primire turistică, indicii de utilizare au fost la hoteluri 27,6%, hosteluri 19,3%, vile turistice 8,6%, pensiuni turistice urbane 9,3%, pensiuni agroturistice 8,8%.

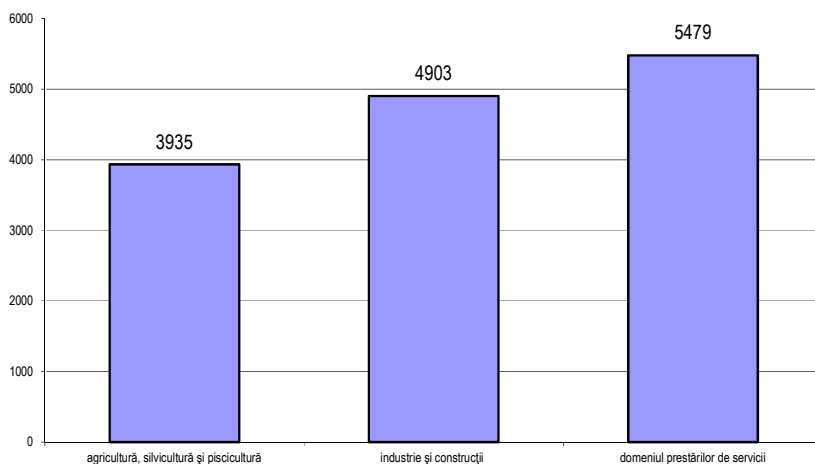
În perioada 1.I.-30.IX.2022, în structurile de primire turistică cu funcțiuni de cazare turistică au fost înregistrate 334.890 înnoptări la turiștii români (94,1%) și 21.015 la turiștii străini (5,9%). Comparativ cu perioada 1.I.-30.IX.2021, numărul înnoptărilor a crescut cu 14,7% pe total, cu 13,5% la turiștii români și 39,5% la turiștii străini.

CÂȘTIGURI SALARIALE

Câștigul salarial mediu nominal brut, în luna octombrie 2022 a fost de 5.138 lei, în creștere cu 1,1% față de luna precedentă.

Pe principalele sectoare ale economiei, câștigurile medii salariale brute au fost de 3.935 lei în agricultură, silvicultură și piscicultură, de 4.903 lei în industrie și construcții și de 5.479 lei în domeniul prestărilor de servicii.

În luna octombrie 2022 câștigul salarial mediu nominal net a fost de 3.198 lei, în creștere cu 1,1% față de luna precedentă. Pe sectoare ale economiei, câștigurile medii salariale nete au fost în agricultură, silvicultură și piscicultură de 2.595 lei, în industrie și construcții de 3.161 lei și în domeniul prestărilor de servicii de 3.284 lei.



PREȚURILE DE CONSUM AL POPULAȚIEI

Rata inflației, determinată pe baza creșterii prețurilor de consum al populației pe țară, a fost în luna octombrie 2022 de 1,3% față de luna precedentă, de 14,5% față de luna decembrie 2021 și de 15,3% față de luna octombrie 2021.

Rata medie lunară a inflației în perioada 1.I.-31.X.2022 a fost de 1,4% pe total (0,7% în perioada corespunzătoare din anul 2021), 1,7% la mărfuri alimentare, 1,3% la mărfuri nealimentare și 0,7% la servicii.

În luna octombrie 2022 față de luna anterioară, prețurile mărfurilor alimentare au crescut cu 2,3%, prețurile mărfurilor nealimentare cu 0,8%, iar tarifele serviciilor cu 0,7%.

Prețurile de consum ale populației în luna octombrie 2022 comparativ cu luna octombrie 1990 au crescut de 5626,6 ori pe total, din care: de 3989,7 ori la mărfuri alimentare, de 6461,5 ori la mărfuri nealimentare și de 9498,7 ori la servicii.

ȘOMAJ

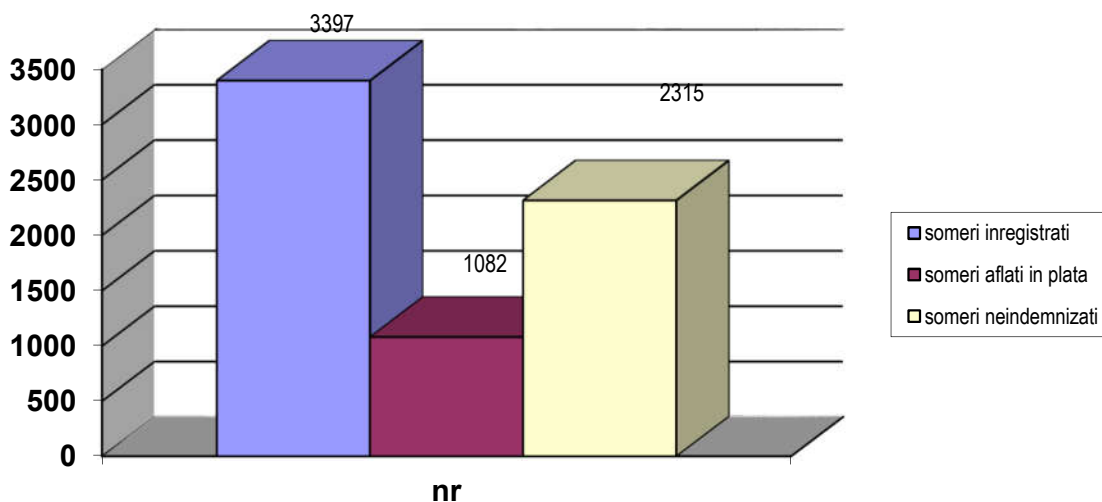
Potrivit datelor furnizate de Agenția Județeană pentru Ocuparea Forței de Muncă, numărul șomerilor înregistrați la sfârșitul lunii octombrie 2022 era de 3.397 persoane, în creștere cu 83 persoane față de luna precedentă, și în scădere cu 579 persoane față de luna octombrie 2021. Din total, numărul șomerilor aflați în plată era de 1082 persoane (+38 persoane față de luna precedentă), din care beneficiarii de ajutor de șomaj reprezentau 78,5%, beneficiarii de ajutor de integrare profesională 21,5%.

Creșterea șomajului indemnizat s-a datorat majorării numărului beneficiarilor de ajutor de șomaj (+27 persoane față de luna precedentă) și a beneficiarilor de ajutor de integrare profesională cu 11 persoane.

Numărul șomerilor neindemnizați la sfârșitul lunii octombrie 2022 era de 2.315 persoane, cu 45 persoane mai mare față de luna precedentă.

La aceeași dată, femeile reprezentau 51,1% din numărul total de șomeri înregistrați.

Rata șomajului înregistrat în luna octombrie 2022 a fost de 1,9%, calculată în raport cu populația activă civilă totală (1,9% în luna precedentă și 2,5% în luna octombrie 2021). Pentru femei, rata șomajului în luna octombrie 2022 a fost de 2,2% (2,1% în luna precedentă și 2,7% în luna octombrie 2021).



PENSIONARI

În trimestrul III 2022 numărul mediu al pensionarilor de asigurări sociale de stat a fost de 110.125 persoane (-545 persoane, respectiv -0,5% față de trimestrul III 2021), de 2.438 persoane pentru pensionarii de asigurări sociale agricultori (-476 persoane, -16,3%) de 11 persoane pentru beneficiarii de ajutor social (-4 persoane, -26,7%) și de 5 persoane pentru pensionarii I.O.V.R. (-2 persoane, -28,6%).

Distribuția după sistemul de pensionare, reliefează faptul că pensionarii de asigurări sociale de stat dețin ponderea majoritară (97,8%). Pensia medie lunară, în trimestrul III 2022, a fost de 1,678 lei pentru pensionarii de asigurări sociale de stat (+6,3% față de trimestrul III 2021), de 686 lei pentru pensionarii de asigurări sociale agricultori (+10,6%), de 407 lei pentru beneficiarii de ajutor social (+8,2%) și de 187 lei pentru pensionarii I.O.V.R. +7,4%).

FENOMENE DEMOGRAFICE

Evoluția principalelor fenomene demografice în perioada 1.I.-30.X.2022 comparativ cu perioada corespunzătoare a fenomenelor demografice din anul 2021 a fost caracterizată de scăderea natalității, a nupțialității, a divorțialității și a mortalității generale. Mortalitatea infantilă a crescut.

Numărul nașcuților vii a fost de 3.015, cu 114 mai mic față de perioada corespunzătoare din anul 2021, rata natalității scăzând de la 8,1 la 7,9 nașcuți-vii la 1000 locuitori. Numărul decedaților în primele 9 luni din anul 2022 a fost de 4.505 în scădere cu 641 cazuri față de aceeași perioadă din anul 2021, rata mortalității generale scăzând de la 13,3 la 11,8 decedați la 1000 locuitori.

Sporul natural negativ al populației a fost de -1490 persoane față de -2017 persoane în perioada corespunzătoare din anul 2021.

Numărul căsătoriilor în primele 9 luni ale anului 2022 a fost de 2.175 cu 284 mai mic decât în perioada similară din anul 2021, rata nupțialității scăzând de la 6,4 la 5,7 căsătorii la 1000 locuitori.

Numărul divorțurilor în perioada analizată a fost de 427, în scădere cu 43 față de aceeași perioadă din anul 2021, iar rata divorțialității a scăzut de la 1,22 la 1,11 divorțuri la 1000 locuitori.

Numărul decedaților sub 1 an a fost de 21, mai mare cu 1 față de primele 9 luni din 2021, rata mortalității infantile crescând de la 6,4 la 7,0 decese sub 1 an la 1000 nașcuți-vii.

ÎNMATRICULĂRI DE SOCIETĂȚI COMERCIALE

Numărul societăților comerciale cu aport de capital străin (date furnizate de Oficiul Național al Registrului Comerțului) înmatriculate în perioada 1.I.- 31.X.2022 a fost de 47 cu un capital investit de 14.799 euro.

1. CIFRA DE AFACERI TOTALĂ DIN INDUSTRIE ÎN PERIOADA

1.I.-31.X.2022

| | 1.I-31.X. 2022 - mii lei - | Structura -%- |
|--|----------------------------------|------------------|
| TOTAL | 9.044.575 | 100.00 |
| Industria extractivă | 21.576 | 0.2 |
| Extracția minereurilor metalifere | 7.895 | 0.1 |
| Alte activități extractive | 13.552 | 0.1 |
| Industria prelucrătoare | 9.022.999 | 99.8 |
| Industria alimentară | 448.743 | 5.0 |
| Fabricarea băuturilor | 3.343 | 0.00 |
| Fabricarea produselor textile | 230.637 | 2.6 |
| Fabricarea articolelor de îmbrăcăminte | 52.836 | 0.6 |
| Tăbăcirea și finisarea pieilor, fabricarea articolelor de voiaj și marochinărie | 113.339 | 1.3 |
| Prelucrarea lemnului, fabricarea produselor din lemn și plută, cu excepția mobilei | 1.246.229 | 13.8 |
| Fabricarea hârtiei și a produselor din hârtie | 33.123 | 0.4 |
| Tipărire și reproducerea pe suport și înregistrările | 55.905 | 0.6 |
| Fabricarea substanțelor și a produselor chimice | 112.419 | 1.2 |
| Fabricarea produselor farmaceutice de bază și a preparatelor farmaceutice | 58.373 | 0.6 |
| Fabricarea produselor din cauciuc și mase plastice | 466.302 | 5.2 |
| Fabricarea altor produse din minerale nemetalice | 36.258 | 0.4 |
| Industria metalurgică | 818.836 | 9.1 |
| Industria construcțiilor metalice și a produselor din metal, exclusiv mașini | 398.348 | 4.4 |
| Fabricarea calculatoarelor și a produselor electronice și optice | 2.012 | 0.00 |
| Fabricarea echipamentelor electrice | 2.100.159 | 23.2 |
| Fabricarea de mașini, utilaje și echipamente n.c.a. | 99.653 | 1.1 |
| Fabricarea autovehiculelor de transport rutier, a remorcilor și semiremorcilor | 31.011 | 0.3 |
| Fabricarea de mobilă | 2.689.961 | 29.7 |
| Alte activități industriale n.c.a. | 5.933 | 0.1 |
| Repararea, întreținerea și instalarea mașinilor și echipamentelor | 19.580 | 0.2 |
| Producția și furnizarea de energie electrică și termică, gaze, apă caldă și aer condiționat | 0.00 | 0.00 |

* Cifra de afaceri totală provine atât din activitatea principală, cât și din activitățile secundare ale agenților economici cu profil industrial.

2. COMERȚUL INTERNAȚIONAL CU BUNURI IN PERIOADA 1. I – 31.VIII. 2022

1) Date provizorii

| SECȚIUNEA | EXPORT ¹⁾ | | IMPORT ¹⁾ | |
|---|--------------------------|------------------------|--------------------------|--------------------|
| | REALIZAT – mii EURO – | STRUCTUR A – % – | REALIZAT – mii EURO – | STRUCTURA – % – |
| Total județ | 1.260.356 | 100.0 | 963.247 | 100.0 |
| Animale vii și produse animale | 13.048 | 1,0 | 12.815 | 1,3 |
| Produse vegetale | 4.500 | 0.4 | 14.115 | 1,5 |
| Grăsimi și uleiuri animale sau vegetale | 202 | * | 343 | * |
| Produse alimentare, băuturi și tutun | 4.145 | 0.2 | 22.754 | 2,4 |
| Produse minerale | 3.406 | 0.3 | 4.673 | 0,5 |
| Produse ale industriei chimice și ale industriilor conexe | 7.616 | 0.6 | 58.575 | 6,1 |
| Materiale plastice, cauciuc și articole din acestea | 86.076 | 6.8 | 122.832 | 12,8 |
| Piei crude, piei tăbăcite, blănuri și produse din acestea | 2.386 | 0.2 | 33.796 | 3,5 |
| Produse din lemn (exclusiv mobilier) | 98.559 | 7.8 | 43.510 | 4,5 |
| Hârtie, carton și articole din acestea | 3.470 | 0.3 | 10.454 | 1,1 |
| Materii textile și articole din acestea | 48.883 | 3.9 | 85.886 | 8,9 |
| Încălțăminte, pălării, umbrele și articole similare | 43.405 | 3.4 | 6.153 | 0,6 |
| Articole din piatră, ipsos, ciment, azbest, mică și materiale similare | 7.147 | 0.6 | 8.364 | 0,9 |
| Metale comune și articole din acestea | 53.951 | 4.3 | 164.936 | 17,1 |
| Mașini și dispozitive mecanice; mașini, aparate și echipamente electrice | 350.357 | 27.8 | 278.772 | 28,9 |
| Mijloace și materiale de transport | 71.683 | 5.7 | 41.204 | 4,3 |
| Instrumente și aparate optice, fotografice, cinematografice, medicale, ceasuri, instrumente muzicale, părți și accesorii ale acestora | 2.557 | 0.2 | 11.508 | 1,2 |
| Mărfuri și produse diverse | 439.290 | 34.9 | 36.383 | 3,8 |
| Alte produse nenominalizate | 19.615 | 1.6 | 6.173 | 0,6 |

3. INDICIILE PREȚURILOR DE CONSUM AL POPULAȚIEI

| | | TOTAL | MARFURI ALIMENTARE | MARFURI NEALIMENTARE | SERVICII |
|---|------------|------------|-----------------------|-------------------------|------------|
| ÎN PROCENTE FATA DE OCTOMBRIE 1990 | | | | | |
| 2000 | Ianuarie | 97318,0 | 84476,0 | 95328,5 | 154596,5 |
| | Martie | 101208,5 | 89136,6 | 97768,6 | 160432,6 |
| | Iunie | 111042,0 | 96353,0 | 108115,4 | 178704,0 |
| | Septembrie | 121230,0 | 105618,8 | 118173,5 | 193099,7 |
| | Decembrie | 131278,1 | 115335,6 | 128091,9 | 205131,0 |
| 2005 | Ianuarie | 253388,0 | 207789,1 | 257800,4 | 425336,4 |
| | Martie | 255649,3 | 209359,4 | 258705,7 | 436689,4 |
| | Iunie | 261786,6 | 210553,2 | 268344,2 | 452109,2 |
| | Septembrie | 266061,4 | 211223,7 | 275685,5 | 460948,8 |
| | Decembrie | 273087,8 | 218676,4 | 279566,6 | 478216,3 |
| 2010 | Ianuarie | 8678,3 | 9850,7 | 8146,5 | 7050,5 |
| | Martie | 8885,0 | 10026,7 | 8327,8 | 7419,4 |
| | Iunie | 9246,0 | 10255,9 | 8749,8 | 7986,5 |
| | Septembrie | 9727,3 | 10700,7 | 9200,3 | 8687,8 |
| | Decembrie | 10868,1 | 12009,7 | 10189,7 | 9791,6 |
| 2015 | Ianuarie | 408476,08 | 288244,52 | 451080,93 | 768439,81 |
| | Martie | 411504,33 | 290612,56 | 455647,76 | 768130,24 |
| | Iunie | 401763,57 | 269582,06 | 457425,76 | 772747,11 |
| | Septembrie | 400072,55 | 266702,08 | 456453,73 | 774602,95 |
| | Decembrie | 402879,13 | 268840,08 | 458827,09 | 782218,53 |
| 2016 | Ianuarie | 379739,71 | 276819,34 | 412154,40 | 699402,21 |
| | Martie | 383775,15 | 281961,93 | 415127,19 | 701712,05 |
| | Iunie | 384657,96 | 281341,88 | 416289,45 | 708538,26 |
| | Septembrie | 393489,80 | 290061,64 | 424669,86 | 718280,29 |
| | Decembrie | 397157,50 | 293086,33 | 428919,82 | 722140,31 |
| 2017 | Ianuarie | 408.476,08 | 288.244,52 | 451.080,93 | 768.439,81 |
| | Martie | 411.504,33 | 290.612,56 | 455.647,76 | 768.130,24 |
| | Iunie | 401.763,57 | 269.582,06 | 457.425,76 | 772.747,11 |
| | Septembrie | 400.072,55 | 266.702,08 | 456.453,73 | 774.602,95 |
| | Decembrie | 402.879,13 | 268.840,08 | 458.827,09 | 782.218,53 |

| | | TOTAL | MARFURI ALIMENTARE | MARFURI NEALIMENTARE | SERVICII |
|-------------|------------|------------|-----------------------|-------------------------|-----------|
| 2018 | Ianuarie | 417387.46 | 238479.91 | 478596.7 | 772777.09 |
| | Martie | 419853,67 | 286578,14 | 479937,71 | 776490,59 |
| | Iunie | 424189,67 | 287951,52 | 487153,51 | 779522,55 |
| | Septembrie | 425325.27 | 287529.16 | 489232.25 | 784443.47 |
| | Decembrie | 427664.33 | 290435.00 | 490252.95 | 789236.98 |
| 2019 | Ianuarie | 431213,94 | 294210,66 | 493341,54 | 793735,63 |
| | Martie | 436750,14 | 299377,28 | 498832,82 | 801293,58 |
| | Iunie | 440420,32 | 302366,38 | 501273,63 | 812881,29 |
| | Septembrie | 440199.02 | 299230.13 | 502928.92 | 817930.88 |
| | Decembrie | 444.969,75 | 305.162,45 | 506.558,14 | 822191,12 |

| | | TOTAL | MARFURI ALIMENTARE | MARFURI NEALIMENTARE | SERVICII |
|-------------|------------|-----------|-----------------------|-------------------------|-----------|
| 2020 | Ianuarie | 446794,13 | 308183,56 | 506659,45 | 825726,54 |
| | Februarie | 447911,12 | 310.125,12 | 506355,45 | 828946,87 |
| | Martie | 450150,68 | 314652,95 | 505899,73 | 831848,18 |
| | Aprilie | 451321,08 | 318649,05 | 504230,26 | 831848,18 |
| | Mai | 451546,7 | 319732,46 | 503322,65 | 832763,22 |
| | Iunie | 451907,9 | 318517,5 | 504732,0 | 835594,6 |
| | Iulie | 451907,90 | 317084,2 | 505186,3 | 838184,9 |
| | August | 451681,95 | 315784,15 | 505.590,45 | 839945,09 |
| | Septembrie | 451049,60 | 314047,34 | 505.539,89 | 841624,98 |
| | Octombrie | 452041,91 | 314392,79 | 507107,06 | 843476,55 |
| | Noiembrie | 452629,56 | 314141,28 | 508577,67 | 844066,98 |
| | Decembrie | 454168,50 | 315052,29 | 511171,42 | 844404,61 |
| 2021 | Ianuarie | 498629,10 | 339983,10 | 575831,40 | 894472,70 |
| | Februarie | 501521,10 | 346646,80 | 574203,60 | 899839,50 |
| | Martie | 510949,70 | 355451,60 | 584883,80 | 905868,40 |
| | Aprilie | 530059,20 | 364551,20 | 616760,0 | 914383,60 |
| | Mai | 536313,90 | 370897,90 | 622927,60 | 919961,30 |
| | Iunie | 540389,9 | 373157,20 | 628658,50 | 924929,10 |
| | Iulie | 545199,37 | 376590,20 | 634127,80 | 933068,50 |
| | August | 548252,50 | 383444,10 | 632923,0 | 936520,9 |
| | Septembrie | 555544,26 | 390039,34 | 641024,41 | 943263,85 |
| | Octombrie | 562655,23 | 398971,24 | 646152,61 | 949866,70 |
| | Noiembrie | | | | |
| | Decembrie | | | | |

%

| | | TOTAL | MĂRFURI ALIMENTARE | MARFURI NEALIMENTARE | SERVICII |
|---|------------|--------|-----------------------|-------------------------|----------|
| ÎN PROCENTE FATA DE LUNA CORESPUNZATOARE A ANULUI TRECUT | | | | | |
| 2021 | Ianuarie | 108,35 | 107,24 | 110,18 | 105,66 |
| | Februarie | 108,53 | 108,84 | 109,33 | 106,08 |
| | Martie | 110,15 | 111,20 | 110,86 | 106,53 |
| | Aprilie | 113,76 | 113,54 | 116,35 | 107,11 |
| | Mai | 114,49 | 114,25 | 117,18 | 107,47 |
| | Iunie | 115,05 | 114,67 | 117,92 | 107,81 |
| | Iulie | 114,96 | 116,05 | 116,99 | 108,33 |
| | August | 115,32 | 118,22 | 115,98 | 108,26 |
| | Septembrie | 115,88 | 119,12 | 116,21 | 108,00 |
| | Octombrie | 115,32 | 120,58 | 114,37 | 108,31 |
| | Noiembrie | | | | |
| | Decembrie | | | | |
| ÎN PROCENTE FATA DE LUNA DECEMBRIE 2021 | | | | | |
| 2021 | Ianuarie | 101,48 | 101,15 | 101,73 | 101,37 |
| | Februarie | 102,07 | 103,13 | 101,42 | 101,98 |
| | Martie | 103,99 | 105,75 | 103,31 | 102,66 |
| | Aprilie | 107,88 | 108,46 | 108,94 | 103,63 |
| | Mai | 109,15 | 110,34 | 110,03 | 104,26 |
| | Iunie | 109,98 | 111,02 | 111,04 | 104,82 |
| | Iulie | 110,96 | 112,04 | 112,01 | 105,74 |
| | August | 111,58 | 114,08 | 111,80 | 106,13 |
| | Septembrie | 113,06 | 116,04 | 113,23 | 106,89 |
| | Octombrie | 114,51 | 118,70 | 114,14 | 107,64 |
| | Noiembrie | | | | |
| | Decembrie | | | | |
| ÎN PROCENTE FATA DE LUNA ANTERIOARA | | | | | |
| 2021 | Ianuarie | 101,48 | 101,15 | 101,73 | 101,37 |
| | Februarie | 100,58 | 101,96 | 99,70 | 100,60 |
| | Martie | 101,88 | 102,54 | 101,86 | 100,67 |
| | Aprilie | 103,74 | 102,56 | 105,45 | 100,94 |
| | Mai | 101,18 | 101,73 | 101,00 | 100,61 |
| | Iunie | 100,76 | 100,62 | 100,92 | 100,54 |
| | Iulie | 100,89 | 100,92 | 100,87 | 100,88 |
| | August | 100,56 | 101,82 | 99,82 | 100,37 |
| | Septembrie | 101,33 | 101,72 | 101,28 | 100,72 |
| | Octombrie | 101,28 | 102,29 | 100,80 | 100,70 |
| | Noiembrie | | | | |
| | Decembrie | | | | |

| | % | | | |
|-----------------------------|-------|-----------------------|-------------------------|----------|
| | TOTAL | MĂRFURI ALIMENTARE | MĂRFURI NEALIMENTARE | SERVICII |
| MEDIE LUNARĂ A INFLAȚIEI | | | | |
| Anul 1991 | 10,3 | 12,0 | 8,9 | 8,6 |
| Anul 1992 | 9,6 | 10,2 | 9,3 | 8,4 |
| Anul 1993 | 12,1 | 11,6 | 12,9 | 11,8 |
| Anul 1994 | 4,1 | 4,2 | 3,7 | 4,7 |
| Anul 1995 | 2,1 | 1,9 | 2,0 | 2,9 |
| Anul 1996 | 3,8 | 3,7 | 4,0 | 3,6 |
| Anul 1997 | 8,0 | 7,8 | 7,7 | 9,7 |
| Anul 1998 | 2,9 | 2,0 | 3,2 | 4,4 |
| Anul 1999 | 3,7 | 2,6 | 4,0 | 5,7 |
| Anul 2000 | 2,9 | 3,2 | 2,7 | 2,7 |
| Anul 2001 | 2,2 | 2,0 | 2,3 | 2,6 |
| Anul 2002 | 1,4 | 1,2 | 1,4 | 1,6 |
| Anul 2003 | 1,1 | 1,1 | 1,1 | 1,2 |
| Anul 2004 | 0,7 | 0,6 | 0,9 | 0,7 |
| Anul 2005 | 0,7 | 0,5 | 0,8 | 1,0 |
| Anul 2006 | 0,4 | 0,1 | 0,7 | 0,4 |
| Anul 2007 | 0,5 | 0,7 | 0,3 | 0,7 |
| Anul 2009 | 0,5 | 0,5 | 0,5 | 0,6 |
| Anul 2010 | 0,6 | 0,5 | 0,8 | 0,5 |
| Anul 2012 | 0,3 | 0,1 | 0,4 | 0,3 |
| Anul 2015 | 0,1 | -0,2 | 0,3 | 0,3 |
| Ianuarie 2021 | 1,5 | 1,2 | 1,7 | 1,4 |
| Ianuarie – februarie 2021 | 1,0 | 1,6 | 0,7 | 1,0 |
| februarie – martie 2021 | 1,3 | 1,9 | 1,1 | 0,9 |
| martie – aprilie 2021 | 1,9 | 2,1 | 2,2 | 0,9 |
| aprilie – mai 2021 | 1,8 | 2,0 | 1,9 | 0,8 |
| mai – iunie 2021 | 1,6 | 1,8 | 1,8 | 0,8 |
| iunie – iulie 2021 | 1,5 | 1,6 | 1,6 | 0,8 |
| iulie – august 2021 | 1,4 | 1,7 | 1,4 | 0,7 |
| august – septembrie 2021 | 1,4 | 1,7 | 1,4 | 0,7 |
| septembrie – octombrie 2021 | 1,4 | 1,7 | 1,3 | 0,7 |
| octombrie – noiembrie 2021 | | | | |
| noiembrie – decembrie 2021 | | | | |

4. CĂȘTIGURILE MEDII SALARIALE, PE PRINCIPALELE ACTIVITĂȚI IN

ANUL 2022

| | CĂȘTIGUL SALARIAL MEDIU - lei (RON)/pers. - | | | | DINAMICA FATA DE LUNA ANTERIOARA (%) | | | |
|-----------------------------------|--|---|-----------------------------|----------|---|---|-----------------------------|----------|
| | TOTAL ECONOMIE | AGRICULTURĂ, SILVICULTURĂ, PISCICULTURĂ | INDUSTRIE ȘI CONSTRUCȚII | SERVICII | TOTAL ECONOMIE | AGRICULTURĂ, SILVICULTURĂ, PISCICULTURĂ | INDUSTRIE ȘI CONSTRUCȚII | SERVICII |
| CĂȘTIG SALARIAL MEDIU BRUT | | | | | | | | |
| Ianuarie | 4798 | 3658 | 4443 | 5243 | 102,70 | 59,00 | 99,40 | 107,90 |
| Februarie | 4803 | 3526 | 4452 | 5254 | 100,10 | 96,40 | 100,20 | 100,20 |
| Martie | 4929 | 3872 | 4586 | 5366 | 102,60 | 109,80 | 103,0 | 102,10 |
| Aprilie | 5000 | 4074 | 4647 | 5425 | 101,40 | 105,20 | 101,30 | 101,00 |
| Mai | 5032 | 4272 | 4645 | 5497 | 100,60 | 104,90 | 100,0 | 101,30 |
| Iunie | 5028 | 3958 | 4807 | 5324 | 99,90 | 92,60 | 103,50 | 96,90 |
| Iulie | 4984 | 4007 | 4810 | 5228 | 99,10 | 101,20 | 100,10 | 98,20 |
| August | 4965 | 4097 | 4745 | 5255 | 99,60 | 102,20 | 98,60 | 100,50 |
| Septembrie | 5080 | 4049 | 4841 | 5407 | 102,30 | 98,80 | 102,0 | 102,90 |
| Octombrie | 5138 | 3935 | 4903 | 5479 | 101,10 | 97,20 | 101,30 | 101,30 |
| Noiembrie | | | | | | | | |
| Decembrie | | | | | | | | |
| CĂȘTIG SALARIAL MEDIU NET | | | | | | | | |
| Ianuarie | 2951 | 2230 | 2809 | 3147 | 102,20 | 61,20 | 98,00 | 108,90 |
| Februarie | 2962 | 2154 | 2829 | 3155 | 100,40 | 96,60 | 100,70 | 100,30 |
| Martie | 3049 | 2407 | 2931 | 3218 | 102,90 | 111,70 | 103,60 | 102,00 |
| Aprilie | 3112 | 2415 | 2972 | 3298 | 102,10 | 100,30 | 101,40 | 102,50 |
| Mai | 3139 | 2659 | 2976 | 3346 | 100,90 | 110,10 | 100,10 | 101,50 |
| Iunie | 3126 | 2414 | 3093 | 3206 | 99,60 | 90,80 | 103,90 | 95,80 |
| Iulie | 3106 | 2542 | 3109 | 3139 | 99,40 | 105,30 | 100,50 | 97,90 |
| August | 3095 | 2698 | 3058 | 3162 | 99,60 | 106,10 | 98,40 | 100,70 |
| Septembrie | 3163 | 2641 | 3125 | 3242 | 102,20 | 97,90 | 102,20 | 102,50 |
| Octombrie | 3198 | 2595 | 3161 | 3284 | 101,10 | 98,30 | 101,20 | 101,30 |
| Noiembrie | | | | | | | | |
| Decembrie | | | | | | | | |

5.NUMĂRUL ȘOMERILOR ÎNREGISTRAȚI LA SFÂRȘITUL LUNII OCTOMBRIE 2022

| | TOTAL | DIN CARE: FEMEI | DIFERENTE ± FATA DE LUNA | |
|--|-------|--------------------|--------------------------|-----------------------------|
| | | | PRECEDENTA | CORESPUNZATOARE DIN 2021 |
| Repartizarea șomerilor pe niveluri de instruire - TOTAL | 3397 | 1735 | +83 | - 579 |
| Primar, gimnazial, profesional | 2319 | 1077 | +85 | -170 |
| Liceal și postliceal | 866 | 522 | -27 | -358 |
| Universitar | 212 | 136 | +25 | -51 |
| Beneficiari de ajutor de șomaj (75 %) | 849 | 477 | +27 | -307 |
| Primar, gimnazial, profesional | 459 | 229 | +12 | -191 |
| Liceal și postliceal | 286 | 174 | +6 | -70 |
| Universitar | 104 | 74 | +9 | -46 |
| Beneficiari de ajutor de integrare profesionala (50%) | 233 | 150 | +11 | -66 |
| Primar, gimnazial, profesional | 21 | 10 | +8 | -29 |
| Liceal și postliceal | 192 | 124 | -12 | -45 |
| Universitar | 20 | 16 | +15 | +8 |
| Neindemnițați | 2315 | 1108 | +45 | -206 |
| Primar, gimnazial, profesional | 1839 | 838 | +65 | +50 |
| Liceal și postliceal | 388 | 224 | -21 | -243 |
| Universitar | 88 | 46 | +1 | -13 |

6. NUMĂRUL MEDIU AL PENSIONARILOR ȘI PENSIA MEDIE LUNARĂ

| | Numărul mediu al pensionarilor -pers- | | | Pensia medie lunară -lei- | | |
|---|--|--------|-------------------------------|------------------------------|------|-------------------------------|
| | Trim III | | Dif ±față de Trim III 2021 | Trim III | | Dif ±față de Trim III 2021 |
| | 2022 | 2021 | | 2022 | 2021 | |
| PENSIONARI TOTAL (1+2+3) | 112579 | 113606 | -1027 | 1657 | 1554 | +103 |
| Pensionari de asigurări sociale | 112563 | 113584 | -1021 | 1657 | 1554 | +103 |
| Pensionari de asigurări sociale de stat | 110125 | 110670 | -545 | 1678 | 1579 | +99 |
| Pensionari de asigurări sociale agricultori | 2438 | 2914 | -476 | 686 | 620 | +66 |
| Beneficiari de ajutor de șomaj | 11 | 15 | -4 | 407 | 376 | +31 |
| Pensionari IOVR | 5 | 7 | -2 | 187 | 174 | +13 |

Sursa : Casa Județeană de Pensii

7. MISCAREA NATURALA A POPULATIEI IN PRIMELE 9 LUNI ALE ANULUI 2022 COMPARATIV CU PRIMELE 9 LUNI ALE ANULUI 2021

| Perioada | Date absolute | | | | | | Rate (la 1000 locuitori) ⁽¹⁾ | | | | | |
|----------------|---------------|----------|--------------|-----------|-----------|-------------------|---|-------------|--------------|--------------|----------------|--------------------------------------|
| | Nascuti vii | Decedati | Spor natural | Casatorii | Divorturi | Decedati sub 1 an | Natalitate | Mortalitate | Spor natural | Nuptialitate | Divortialitate | Mortalitate infanțilă ⁽²⁾ |
| 9 luni 2021 | 3129 | 5146 | -2017 | 2459 | 470 | 20 | 8,10 | 13,30 | -5,20 | 6,40 | 1,22 | 6,40 |
| 9 luni 2022 | 3015 | 4505 | -1490 | 2175 | 427 | 21 | 7,90 | 11,80 | -3,90 | 5,70 | 1,11 | 7,00 |

1* - Ratele pentru 9 luni 2020 sunt calculate utilizand Populația dupa domiciliu la 1 iulie 2022

2* - la 1000 născuți vii