

Note metodologice

Indicele producției industriale (IPI) măsoară evoluția rezultatelor activităților cu caracter industrial de la o perioadă la alta, acesta fiind un indice de volum. Pentru calculul indicelui producției industriale se utilizează date cantitative privind producția unui număr însemnat de produse, care constituie un eșantion reprezentativ pe principalele grupe industriale. Calculul IPI se mai poate realiza de asemenea și pe baza valorii producției industriale realizată de unitățile din nomenclator. Valoarea producției realizate se calculează din înmulțirea producției fizice realizate cu prețul mediu al producției livrate.

Indicii valorici ai cifrei de afaceri din industrie caracterizează evoluția veniturilor totale, înregistrate în perioada respectivă, provenite atât din activitățile principale, cât și din activitățile secundare ale întreprinderilor din eșantion. Cifra de afaceri nu include TVA și veniturile din vânzarea sau transferul de mijloace fixe. Raportarea cifrei de afaceri pe județe se face după sediul central al întreprinderii furnizoare de date.

În conformitate cu prevederile Regulamentului CE nr. 1165/1998 amendat cu Regulamentul Parlamentului European nr. 1158/2005 cu privire la statisticile pe termen scurt, în calculul indicelui cifrei de afaceri, se cuprind diviziunile CAEN Rev.2: 05-33. Conform recomandărilor europene indicii valorici ai cifrei de afaceri din industrie sunt calculați ca indici nedeflatați, adică sunt exprimați în termeni nominali.

Comerțul internațional cu bunuri. Statisticile de comerț internațional cu bunuri se stabilesc prin însumarea datelor din sistemele INTRASTAT și EXTRASTAT:

- sistemul INTRASTAT, pentru comerțul intra-UE, include schimburile de bunuri între România și celelalte state membre ale Uniunii Europene;
 - sistemul EXTRASTAT, pentru comerțul extra-UE, include schimburile de bunuri între România și statele care nu sunt membre ale Uniunii Europene.
- Sfera de cuprindere

Comerțul INTRA-UE cuprinde expedierile de bunuri din România cu destinația alt stat membru UE și introducerile de bunuri în România provenind din alt stat membru UE.

Expedierile din România includ:

- bunuri în liberă circulație care părăsesc teritoriul statistic al României cu destinația alt stat membru UE;
- bunuri care au fost plasate sub procedura vamală de prelucrare activă (în interiorul țării) sau prelucrare sub control vamal în România și care sunt destinate altor state membre.

Introducerile în România includ:

- bunuri în liberă circulație într-un stat membru UE, care intră pe teritoriul statistic al României;
- bunuri care au fost plasate sub procedura vamală de prelucrare activă sau prelucrare sub control vamal în alt stat membru UE și care intră pe teritoriul statistic al României.

Comerțul EXTRA-UE cuprinde schimburile de bunuri între România și statele nemembre UE, având ca obiect: importul direct de bunuri pentru consum, bunurile importate scoase din antrepozitele vamale sau zonele libere pentru a fi puse în consum, exportul de bunuri de origine națională, precum și exportul de bunuri importate, declarate pentru consumul intern.

Se cuprind, de asemenea:

- importurile temporare de bunuri străine pentru prelucrare activă (în interiorul țării);
- exporturile de produse compensatoare rezultate după prelucrarea activă;
- exporturile temporare de bunuri pentru prelucrare pasivă (prelucrare în alte țări);
- importurile de produse compensatoare rezultate după prelucrarea în afara țării și bunurile importate sau exportate în sistemul de leasing financiar (la valoarea integrală a bunurilor).

Nu sunt cuprinse în comerțul internațional: bunurile în tranzit, bunurile temporar admise/scoase în/din țară (cu excepția celor pentru prelucrare), bunurile achiziționate de organizații internaționale pentru utilizări proprii în România, bunurile pentru și după reparații și piesele de schimb aferente.

- Valoarea bunurilor expediate/exportate și introduse/importate

Se stabilește pe baza prețurilor FOB la expedieri/exporturi și a prețurilor CIF la introduceri/importuri.

- Repartizarea pe țări a schimburilor internaționale se determină astfel:

- pentru comerțul INTRA-UE, pe baza principiului „țara de destinație” (la expedieri) și „țara de expediție” (la introduceri);
- pentru comerțul EXTRA-UE, pe baza principiului „țara de destinație” (la export) și „țara de origine” (la import, cu excepția cazului în care țara de origine este un stat membru UE, caz în care se ia în considerare țara de expediție).

Se consideră „țara de destinație”, țara în care bunurile vor fi consumate, „țara de expediție”, țara din care bunurile au fost expediate și „țara de origine”, țara în care a fost produs bunul sau în care bunul a suferit ultima transformare substanțială.

- Sursa datelor:

➤ Pentru comerțul INTRA-UE:

- declarațiile statistice Intrastat, colectate de către INS direct de la operatorii economici care au realizat un volum valoric al expedițiilor intracomunitare de bunuri sau/și un volum al introducerilor intracomunitare de bunuri superior nivelului pragului statistic Intrastat stabilit pentru fiecare flux și an de referință;
- declarațiile vamale colectate și prelucrate de către Direcția Generală a Vămilelor (DGV), pentru comerțul intracomunitar privind bunuri pentru prelucrare internă sau prelucrare sub control vamal; bunuri care se mișcă din/către părți ale teritoriului statistic al UE, dar care nu aparțin teritoriului fiscal al UE.

➤ Pentru comerțul EXTRA-UE:

- Direcția Generală a Vămilelor (DGV), care colectează și prelucrează declarațiile vamale de export și import.
- Datele privind comerțul internațional cu bunuri cu energie electrică și gaze naturale sunt colectate pe formulare statistice de la societățile importatoare/exportatoare și de la operatorii de rețea (CN Transelectrica SA și SNTGN Transgaz SA) de către INS. Importul și exportul nu cuprind cantitățile fizice de energie electrică care tranzitează teritoriul național.

Datele privind comerțul internațional cu bunuri pentru fiecare județ au fost stabilite în funcție de sediul social din Registrul Statistic al Întreprinderilor (REGIS) al agenților economici care au realizat exporturile/importurile de bunuri.

Comerțul cu amănuntul include revânzarea mărfurilor către consumatorii finali, în general în cantități mici și în starea în care au fost cumpărate.

În comerțul cu amănuntul nu se cuprind: vânzările de produse agricole pe piața țărănească, vânzările de produse care nu sunt bunuri de consum (cereale, petrol brut, semințe, etc.), vânzări de produse alimentare și băuturi pentru consumul pe loc, vânzarea de autovehicule, piese de schimb pentru acestea, vânzările de carburanți pentru autovehicule.

Serviciile de piață prestate pentru populație sunt acele activități care fac obiectul vânzării și cumpărării pe piață – având ca principal beneficiar populația – și sunt produse de societăți ale căror venituri provin în proporție de cel puțin 50% din vânzarea producției proprii, indiferent de denumirea prețurilor practicate (tarif, taxă, preț de vânzare).

Cifra de afaceri totală din comerțul interior și servicii reprezintă veniturile totale înregistrate de către întreprinderi în perioada respectivă, provenite atât din activitatea principală, cât și din activitățile secundare exercitate de acestea.

Datele lunare se obțin pe baza cercetării selective a întreprinderilor care au activități principale de comerț cu amănuntul, respectiv servicii de piață pentru populație.

Indicii volumului cifrei de afaceri din comerțul interior și servicii sunt calculați în condiții metodologice și de prețuri comparabile. Datele publicate sunt provizorii și periodic se rectifică pe baza corecturilor ce se efectuează retroactiv de către întreprinderile din eșantion, asupra datelor completate anterior de către acestea.

Efectivul salariaților la sfârșitul perioadei de referință reprezintă numărul de salariați (inclusiv lucrătorii sezonieri, managerul sau administratorul) angajați cu contract de muncă/raport de serviciu pe durată determinată sau nedeterminată, în program complet sau parțial (inclusiv cei cu contract de muncă/raport de serviciu suspendat), existenți în evidențele întreprinderii la sfârșitul perioadei de referință.

Salariații aflați în muncă la domiciliu/telemuncă se cuprind întocmai ca și salariații care își desfășoară activitatea la locul de muncă obișnuit. Nu sunt cuprinși salariații detașați la lucru în străinătate și/sau cei care cumulează mai multe funcții și nu au funcția de bază la unitatea raportoare, precum și următoarele categorii:

- *patronii* care își desfășoară activitatea în propria unitate și pentru care sursa de venit o constituie numai dividendele și profitul unității;
- *lucrătorii familiari* reprezintă persoanele care-și exercită activitatea într-o unitate economică aparținând familiei sau unei rude, pe care o ajută și pentru care nu primesc remunerație sub formă de salariu; plata se realizează în natură (hrană, haine, locuință) sau ocazional, cu titlu excepțional, și în bani, fără a figura pe statul de salarii;
- *membrii* consiliilor județene și locale;
- *zilierii* reprezintă persoane fizice care desfășoară activități necalificate cu caracter ocazional, potrivit prevederilor legale în vigoare.

Pentru a evita dubla/multipla înregistrare se respectă definiția din Codul fiscal (cu modificările și completările ulterioare) referitoare la activitatea dependentă la funcția de bază, respectiv „orice activitate desfășurată în baza unui contract individual de muncă sau a unui statut special prevăzut de lege, declarată angajatorului ca funcție de bază de către angajat; în cazul în care activitatea se desfășoară pentru mai mulți angajatori, angajatul este obligat să declare fiecăruia locul unde exercită funcția pe care o consideră de bază”. Sunt excluse cadrele militare și personalul asimilat (Ministerul Apărării Naționale, Ministerul Afacerilor Interne, Serviciul Român de Informații etc.).

Efectivul salariaților din tabelul nr. 13 – secțiunea „Principalii indicatori economico-sociali la nivel național” a fost estimat prin cercetarea statistică lunară asupra câștigurilor salariale, având ca sferă de cuprindere unitățile din „sectorul bugetar” cuprinse exhaustiv în cercetare (excepție făcând unitățile administrației publice locale pentru care datele la nivelul consiliilor locale comunale se culeg pe bază de eșantion reprezentativ la nivel de județ - cca. 820 de unități), respectiv unitățile din sectorul economic, cu 4 salariați și peste (care reprezintă 88,07% din numărul total al salariaților din acest sector).

Obiectivul cercetării statistice lunare asupra câștigurilor salariale îl constituie evaluarea tendințelor pe termen scurt ale câștigurilor salariale medii lunare și orare pe total economie și sectoare de activitate.

Datele sunt **agregate după activitatea omogenă a unităților**; aceasta înseamnă că în activitatea de administrație publică conform CAEN Rev.2 **nu sunt cuprinse** toate activitățile secundare desfășurate în administrația publică centrală și locală, de tipul:

- asistență socială,
- activități de spectacole, culturale și recreative,
- peisagistică și servicii pentru clădiri,
- agricultură,
- distribuția apei, salubritate, gestionarea deșeurilor, activități de decontaminare,
- construcții,
- transport și depozitare,
- producere și furnizare de energie electrică și termică, gaze, apă caldă și aer condiționat,
- închiriere și sub-inchiriere a bunurilor imobiliare etc.

Informațiile aferente activităților secundare sunt cuprinse, fiecare, la activitățile economice conform CAEN Rev.2 corespunzătoare.

Informațiile referitoare la „**sectorul bugetar**” trebuie utilizate cu atenție, deoarece datele se referă la statisticile din activitățile economice (agregate după activitatea omogenă) conform CAEN Rev.2 de administrație publică, învățământ și sănătate și asistență socială (inclusiv sector privat pentru învățământ - cca. 3,6%, respectiv sănătate și asistență socială - cca. 11,2%), exclusiv forțele armate și personalul asimilat (Ministerul Apărării Naționale, Ministerul Afacerilor Interne, Serviciul Român de Informații etc.).

Aceste statistici nu țin cont de forma de finanțare, scopul lor fiind cel de furnizare de informații pe activități economice conform CAEN Rev.2.

Informațiile corespunzătoare formei de finanțare sunt gestionate de Ministerul Finanțelor Publice, în conformitate cu prevederile OUG nr. 48/2005, cu completările și modificările ulterioare.

Efectivul salariilor din tabelul nr. 7 – secțiunea „Principalii indicatori economico-sociali la nivel de județ” a fost estimat pe baza datelor obținute din cercetarea statistică lunară asupra câștigurilor salariale, care au fost completate cu informațiile existente în Registrul Statistic al Întreprinderilor (REGIS), pentru unitățile cu 1-3 salariați și au fost repartizate pe județe, respectiv pe sectoare de activitate, conform distribuției obținute din cercetarea statistică anuală asupra costului forței de muncă, astfel:

- datele pentru **perioada ianuarie-iunie 2021** au fost **reestimate** pe baza rezultatelor cercetării statistice lunare asupra câștigurilor salariale, completate cu informațiile existente în Registrul Statistic al Întreprinderilor pentru întreprinderile cu 1-3 salariați și au fost repartizate pe județe și sectoare de activitate conform distribuției obținute din cercetarea statistică anuală asupra costului forței de muncă din anul 2020;
- **începând cu luna iulie 2021**, datele au fost **estimate** pe baza rezultatelor cercetării statistice lunare asupra câștigurilor salariale, completate cu informațiile existente în Registrul Statistic al Întreprinderilor pentru întreprinderile cu 1-3 salariați și au fost repartizate pe județe și sectoare de activitate conform distribuției obținute din cercetarea statistică anuală asupra costului forței de muncă din anul 2020.

Diferența dintre numărul total al salariaților calculat prin însumarea efectivelor de salariați ale fiecărui județ din tabelul nr. 7 și efectivul de salariați din tabelul nr. 13 este determinată de includerea în sfera de cuprindere a unităților cu 1-3 salariați.

Câștigul salarial mediu brut lunar se calculează prin raportarea sumelor brute plătite din fondul de salarii, din profitul net și alte fonduri, la numărul mediu al salariaților.

În **sumele brute plătite salariaților** sunt cuprinse:

- **Sumele brute plătite din fondul de salarii pentru timpul lucrat:**

- salariile de bază brute corespunzătoare timpului efectiv lucrat în program normal și suplimentar (inclusiv indexările și indemnizațiile de conducere, salariile de merit și alte drepturi care potrivit actelor normative fac parte din salariul de bază);
- sporurile și indemnizațiile acordate sub formă de procent din salariul de bază brut sau în sumă fixă;
- premiile/bonusurile/beneficiile din cursul anului și anuale sub diferite forme din fondul de salarii (inclusiv al 13-lea salariu, premiile de vacanță);
- plățile/primele excepționale (ocasionale) efectuate către salariații care părăsesc întreprinderea (inclusiv primele acordate cu ocazia pensionării), cu condiția ca aceste sume să nu fie prevăzute în contractul de muncă;
- sumele acordate salariaților pentru transportul până la și de la locul de muncă;
- sumele brute acordate salariaților pentru plata zilelor de concediu de odihnă neefectuat;
- sumele aferente stimulentei de risc acordat personalului medical, potrivit prevederilor legale în vigoare;
- alte sume/adaosuri acordate din fondul de salarii potrivit prevederilor legale în vigoare și/sau stabilite prin contractele de muncă;
- plata managerului sau după caz, indemnizația brută a administratorului sau premiile de performanță acordate acestora, potrivit contractelor de management, de administrare, de mandat sau a contractelor de performanță încheiate potrivit prevederilor legale în vigoare.

- **Sumele brute plătite din fondul de salarii pentru timpul nelucrat:**

- sumele plătite pentru timpul nelucrat (concedii de odihnă, de studii, pentru zilele de sărbători legale, evenimente familiale deosebite etc.) potrivit prevederilor legale în vigoare și/sau stabilite prin contractele de muncă;
- indemnizațiile suportate de angajator pentru incapacitate temporară de muncă cauzată de boli obișnuite sau de accidente în afara muncii, boli profesionale și accidente de muncă plătite din fondul de salarii (exclusiv sumele plătite din bugetul Fondului național unic de asigurări sociale de sănătate și bugetul Asigurărilor pentru accidente de muncă și boli profesionale), potrivit prevederilor legale în vigoare;
- indemnizațiile suportate de angajator pentru salariații aflați în carantină/izolare la domiciliu, potrivit prevederilor legale în vigoare;
- sumele plătite pentru întreruperi ale lucrului neimputabile salariaților (inclusiv șomaj tehnic beneficiind de o indemnizație din salariul de bază plătită potrivit prevederilor legale în vigoare);
- indemnizațiile pentru perioada suspendării temporare a contractului de muncă din inițiativa angajatorului (șomaj tehnic), indiferent dacă sunt suportate de angajator sau din bugetul de stat, potrivit prevederilor legale în vigoare;

- indemnizațiile pentru zilele libere acordate părinților pentru supravegherea copiilor, în situația închiderii temporare a unităților de învățământ, potrivit prevederilor legale în vigoare;
- indemnizațiile acordate ca urmare a reducerii timpului de muncă, potrivit prevederilor legale în vigoare.
- **Sumele brute plătite din fondul de salarii sub forma drepturilor în natură și ajutoarelor bănești** cuprind contravaloarea drepturilor în natură și a ajutoarelor bănești acordate ca retribuire a muncii (potrivit prevederilor legale în vigoare și/sau stabilite prin contractele de muncă);
- **Sumele brute acordate salariaților (ca stimulente) din profitul net al unității**, inclusiv suma corespunzătoare cotei managerului sau administratorului, după caz, exclusiv dividendele plătite din profitul net;
- **Sumele brute plătite din alte fonduri (inclusiv drepturi în natură, ajutoare bănești, indemnizația/norma de hrană, alte stimulente) decât din fondul de salarii**, inclusiv sumele încasate ca penalități provenite din sumele încasate prin executare silită potrivit Codului de procedură fiscală, din cele încasate în cadrul procedurii de reorganizare judiciară și faliment, alte stimulente acordate în afara fondului de salarii, sumele plătite pentru activitatea prestată în proiecte finanțate din fonduri europene, sumele plătite direct din costuri pentru drepturile în natură sub formă de produse, chirie, combustibil, energie, transport, contravaloarea biletelor de valoare (tichete de masă, tichete de creșă, tichete cadou, tichete culturale și vouchere/tichete de vacanță), toate sumele acordate conform prevederilor legale în vigoare.

Câștigul salarial mediu net lunar rezultă prin scăderea din sumele brute plătite aferente câștigului salarial mediu brut lunar a contribuției de asigurări sociale datorată de salariați, a contribuției de asigurări sociale de sănătate datorată de salariați și a impozitului corespunzător, rezultatul fiind împărțit la numărul mediu al salariaților.

Notă: Câștigul salarial mediu brut/net diseminat lunar **nu cuprinde** sumele compensatorii, sumele plătite retroactiv ca urmare a câștigării în instanță a drepturilor bănești aferente anilor anteriori.

Conform prevederilor legislației naționale în vigoare (OUG nr. 79/2017 cu modificările și completările ulterioare), contribuțiile de asigurări sociale, respectiv cele de asigurări sociale de sănătate care cădeau în sarcina angajatorului au fost transferate în sarcina salariatului și, începând cu luna ianuarie 2018, sunt **suportate în totalitate de salariat**, fiind reflectate în cuantumul brut al câștigului salarial nominal.

În consecință, indicatorul „**câștig salarial mediu brut lunar**” produs și diseminat începând cu luna de referință ianuarie 2018 nu mai este comparabil cu seriile de date anterioare anului 2018.

Aceste prevederi legale nu influențează comparabilitatea datelor pentru seriile de „câștig salarial mediu net lunar.”

Conform prevederilor legale în vigoare, salariații din domeniul cercetare-dezvoltare și inovare, respectiv din activitatea de creare de programe pentru calculator beneficiază de scutire de impozit.

Pentru perioada 1 ianuarie 2019 - 31 decembrie 2028 inclusiv, conform legislației naționale în vigoare (OUG nr. 114/2018 privind instituirea unor măsuri în domeniul investițiilor publice și a unor măsuri fiscal-bugetare, modificarea și completarea unor acte normative și prorogarea unor termene), salariații din domeniul construcțiilor beneficiază de unele prevederi speciale în ceea ce privește impozitul, contribuția de asigurări sociale și contribuția de asigurări sociale de sănătate.

Pentru perioada 1 iunie 2022 - 31 decembrie 2028 inclusiv, conform legislației naționale în vigoare (Legea nr. 135/2022 pentru modificarea și completarea unor acte normative), salariații din domeniul agriculturii și industriei alimentare beneficiază de unele prevederi speciale în ceea ce privește impozitul, contribuția de asigurări sociale și contribuția de asigurări sociale de sănătate.

Începând cu 1 iunie 2022, conform legislației naționale în vigoare (OUG nr. 67/2022 privind unele măsuri fiscale), salariații care desfășoară activitate în baza contractului individual de muncă, încadrați cu normă întreagă, la locul unde se află funcția de bază, nu datorează impozit pe venit și contribuții sociale obligatorii pentru o sumă de 200 de lei reprezentând venituri din salarii și asimilate salariilor, în următoarele situații:

- angajatorii majorează voluntar, oricând în perioada 1 iunie-31 decembrie 2022 inclusiv, nivelul salariului de bază lunar brut cu suma de 200 de lei, respectiv de la 2550 de lei la 2750 de lei;
- nivelul salariului de bază lunar brut stabilit potrivit contractului individual de muncă, fără a include sporuri și alte adaosuri, este de 2750 de lei, în cazul persoanelor nou-angajate în perioada 1 iunie-31 decembrie 2022 inclusiv.

Numărul mediu al salariaților cuprinde persoanele angajate cu contract de muncă/raport de serviciu pe durată determinată sau nedeterminată (inclusiv lucrătorii sezonieri, managerul sau administratorul), al căror contract de muncă/raport de serviciu nu a fost suspendat în perioada de referință.

Numărul mediu al salariaților se calculează ca medie aritmetică simplă rezultată din suma efectivelor zilnice de salariați (**exclusiv** cei al căror contract de muncă/raport de serviciu a fost suspendat), din perioada de referință, inclusiv din zilele de repaus săptămânal, sărbători legale și alte zile nelucrătoare, împărțită la numărul total al zilelor calendaristice.

În **efectivul zilnic al salariaților** luat în calculul numărului mediu **se cuprind** următoarele categorii de salariați:

- persoanele cu contract de muncă/raport de serviciu pe durată determinată sau nedeterminată, inclusiv salariații detașați la lucru în străinătate (dacă unitatea care i-a detașat le-a asigurat o remunerație în țară, pentru care a virat contribuții sociale obligatorii și impozit);
- persoanele al căror contract de muncă/raport de serviciu a fost suspendat din inițiativa angajatorului (în cazul întreruperii temporare a activității) și au beneficiat de o indemnizație din salariul de bază corespunzător locului de muncă ocupat;
- persoanele aflate în incapacitate temporară de lucru (concediu medical) pe perioada când aceștia sunt plătiți de angajator din fonduri proprii;
- persoanele aflate în carantină/izolare la domiciliu pe perioada când aceștia sunt plătiți de angajator din fonduri proprii;
- părinții, în timpul zilelor libere acordate pentru supravegherea copiilor, în situația închiderii temporare a unităților de învățământ, indiferent din ce fonduri sunt plătiți;
- salariații al căror timp de lucru a fost redus temporar, indiferent din ce fonduri sunt plătiți.

În efectivul zilnic al salariaților luat în calculul numărului mediu **nu se cuprind**: salariații aflați în concedii fără plată, în grevă, patronii, lucrătorii familiali, membrii consiliilor județene și locale, zilierii.

În zilele de repaus săptămânal, sărbători legale și alte zile nelucrătoare se ia în calcul ca efectiv zilnic numărul salariaților din ziua precedentă, mai puțin cei al căror contract de muncă/raport de serviciu a încetat în această zi. În cazul când unitatea a fost înființată sau și-a încetat activitatea în cursul lunii de referință, se iau în calcul efectivele zilnice numai pentru perioada în care a funcționat, iar suma rezultată se împarte la numărul total al zilelor calendaristice din lună.

Salariații angajați cu normă parțială se includ în numărul mediu proporțional cu timpul de lucru prevăzut în contractul de muncă. În efectivul salariaților luat în calculul numărului mediu se includ numai persoanele care au fost plătite.

În **mod excepțional**, pentru cazurile când **se plătesc sume corespunzătoare perioadelor anterioare** (de exemplu: premii din cursul anului sau anuale, premii de vacanță, al 13-lea salariu, sume brute restante din ultimele luni ale anului precedent (de exemplu: plata restantă a însoțitorilor persoanelor cu dizabilități), sume brute plătite retroactiv ca urmare a câștigării în instanță a drepturilor bănești pentru primele de vacanță și a unor sporuri aferente anului în curs), **numărul beneficiarilor** (foști salariați sau salariați cu contract de muncă/raport de serviciu suspendat) **se include în numărul mediu al salariaților** proporțional cu perioadele pentru care se realizează plățile respective, astfel încât să existe o corespondență directă între sumele brute plătite și numărul mediu al salariaților.

Șomerii înregistrați reprezintă persoanele înscrise la agențiile teritoriale pentru ocuparea forței de muncă în conformitate cu legislația în vigoare (Legea nr. 76/2002 privind sistemul asigurărilor pentru șomaj și stimularea ocupării forței de muncă).

Rata șomajului reprezintă proporția numărului de șomeri înregistrați la agențiile pentru ocuparea forței de muncă în populația activă civilă. Populația activă civilă se determină prin însumarea populației ocupate civile cu numărul șomerilor înregistrați.

Autorizația de construire constituie actul de autoritate al administrației locale pe baza căruia se asigură aplicarea măsurilor prevăzute de lege referitoare la amplasarea, proiectarea, executarea și funcționarea construcțiilor. Aceasta se eliberează beneficiarului lucrării, în temeiul și cu respectarea documentațiilor de urbanism și amenajare a teritoriului, în vederea începerii lucrărilor de construcții. Lucrarea se referă la autorizațiile de construire eliberate pentru clădiri rezidențiale.

Locuințele terminate sunt locuințele ridicate în cursul perioadei de referință, ale căror elemente, inclusiv fundația, s-au construit pentru prima dată și la care s-au finalizat toate lucrările prevăzute în documentația tehnică și au fost recepționate de beneficiar.

Turism - Sosirea unui turist într-o structură de primire turistică cu funcțiuni de cazare turistică se înregistrează când o persoană este înscrisă în registrul structurii respective, pentru a fi găzduită una sau mai multe nopți. În fiecare structură de primire turistică cu funcțiuni de cazare turistică se consideră o singură sosire pe turist, indiferent de numărul de înnoptări rezultate din șederea sa neîntreruptă.

Înnoptarea reprezintă intervalul de 24 de ore, începând cu ora hotelieră, pentru care o persoană este înregistrată în evidența structurii de cazare turistică și beneficiază de găzduire în contul tarifului aferent spațiului ocupat, chiar dacă durata de ședere efectivă este inferioară intervalului menționat. Sunt avute în vedere și înnoptările aferente paturilor instalate suplimentar (plătite de turiști).

Indicele de utilizare netă a locurilor de cazare turistică exprimă relația între capacitatea de cazare în funcțiune și utilizarea efectivă a acesteia de către turiști, într-o perioadă determinată. Rezultă din calcul prin împărțirea numărului total de înnoptări realizate, la capacitatea de cazare turistică în funcțiune, din perioada respectivă.

Sursa datelor pentru sosirile și înnoptările în structurile de primire turistică cu funcțiuni de cazare turistică o reprezintă chestionare statistice Turism 1A completate de toate persoanele juridice și fizice care au în proprietate sau administrează în locație de gestiune astfel de structuri. Lista structurilor de primire turistică cu funcțiuni de cazare turistică, care trebuie să completeze chestionarul statistic este actualizată periodic, cu informații privind structurile nou clasificate sau reclasificate, de Autoritatea Națională pentru Turism.

Din anul 2010, cercetarea statistică referitoare la "Frecventarea structurilor de primire turistică cu funcțiuni de cazare" se adresează structurilor de primire turistică cu o capacitate de minim 10 locuri pat care funcționează în luna de referință – circa 4000 operatori economici.

**PRINCIPALII INDICATORI
ECONOMICO-SOCIALI
LA NIVEL NAȚIONAL**

Nivel național

I. INDUSTRIE

1. INDICIILE PRODUȚIEI INDUSTRIALE - serie brută - (%)	luna corespunzătoare din anul precedent = 100													1.1-30.VI.2022 față de 1.1-30.VI.2021 ²⁾
	2021							2022						
	iun.	iul.	aug.	sep.	oct.	nov.	dec.	ian.	feb.	mar.	apr.	mai ¹⁾	iun. ²⁾	
Total țară	112,2	103,0	103,3	96,0	91,5	101,0	102,0	100,4	100,8	98,1	91,0	106,6	98,0	99,0
Industrie extractivă	107,1	99,0	100,6	93,3	96,9	98,7	96,4	101,2	99,3	97,0	88,7	93,5	95,5	95,6
Industrie prelucrătoare	111,7	101,8	102,7	94,8	88,0	100,2	101,1	100,7	102,2	99,4	91,6	108,7	99,2	100,2
Producția și furnizarea de energie electrică și termică, gaze, apă caldă și aer condiționat	117,7	113,1	107,9	106,4	115,7	107,0	108,1	98,9	93,8	90,9	87,9	98,1	91,4	93,5

¹⁾ Date rectificate; ²⁾ Date provizorii.

2. INDICIILE VALORICII AI CIFREI DE AFACERI DIN INDUSTRIE PE TOTAL (PIAȚA INTERNĂ ȘI PIAȚA EXTERNĂ) (%)	luna corespunzătoare din anul precedent = 100													1.1-30.VI.2022 față de 1.1-30.VI.2021 ²⁾
	2021							2022						
	iun.	iul.	aug.	sep.	oct.	nov.	dec.	ian.	feb.	mar.	apr.	mai ¹⁾	iun. ²⁾	
Total țară	128,7	113,8	118,8	105,3	103,6	122,1	126,8	125,3	125,1	128,9	119,9	136,7	124,8	126,8

¹⁾ Date rectificate; ²⁾ Date provizorii.

3. INDICIILE PREȚURILOR PRODUȚIEI INDUSTRIALE PE TOTAL (PIAȚA INTERNĂ ȘI PIAȚA EXTERNĂ) (%)	luna precedentă = 100												
	2021							2022					
	iun.	iul.	aug.	sep.	oct.	nov.	dec.	ian.	feb.	mar.	apr.	mai ¹⁾	iun. ²⁾
Total țară	102,13	102,30	101,36	103,27	106,29	104,96	102,04	108,58	101,63	106,94	98,29	101,52	103,14

¹⁾ Date rectificate; ²⁾ Date provizorii.

II. COMERȚ INTERIOR. SERVICII

4. INDICIILE VOLUMULUI CIFREI DE AFACERI ¹⁾ PENTRU COMERȚUL CU AMĂNUNTUL, CU EXCEȚIA AUTOVEHICULELOR ȘI MOTOCICLETELOR - serie brută - (%)	luna corespunzătoare din anul precedent = 100													1.1-30.VI.2022 față de 1.1-30.VI.2021 ²⁾
	2021							2022						
	iun.	iul.	aug.	sep.	oct.	nov.	dec.	ian.	feb.	mar.	apr.	mai ¹⁾	iun. ²⁾	
Total țară	112,1	108,7	111,1	108,9	104,1	104,7	107,2	105,6	105,5	105,4	103,7	108,1	103,2	105,2
Cu vânzare predominantă de produse alimentare, băuturi și tutun	106,8	107,1	108,1	109,7	102,2	103,4	105,4	102,7	98,8	103,5	97,9	107,0	102,3	102,0
Cu vânzare predominantă de produse nealimentare	114,1	109,7	115,0	110,4	103,9	101,4	107,8	105,7	106,3	108,7	105,4	108,2	101,9	106,0

¹⁾ Date rectificate; ²⁾ Date provizorii.

³⁾ Fără TVA

5. INDICIUL VOLUMULUI CIFREI DE AFACERI ¹⁾ PENTRU COMERȚUL CU RIDICATA ȘI CU AMĂNUNTUL, ÎNTREȚINEREA ȘI REPARAREA AUTOVEHICULELOR ȘI A MOTOCICLETELOR - serie brută - (%)	luna corespunzătoare din anul precedent = 100													1.1-30.VI.2022 față de 1.1-30.VI.2021 ²⁾
	2021							2022						
	iun.	iul.	aug.	sep.	oct.	nov.	dec.	ian.	feb.	mar.	apr.	mai ¹⁾	iun. ²⁾	
Total țară	128,3	114,5	113,7	108,1	110,7	115,0	114,7	109,8	113,8	107,2	96,9	102,1	100,8	104,5
Comerțul cu autovehicule	130,5	112,7	106,7	104,3	108,1	113,3	113,3	110,7	114,9	106,0	93,5	97,5	100,9	102,9
Întreținerea și repararea autovehiculelor	130,2	128,0	124,2	112,0	107,1	115,4	104,0	105,4	102,9	111,4	96,2	104,2	97,7	102,8
Comerțul cu piese și accesorii pentru autovehicule	121,4	112,0	120,8	112,3	115,9	116,5	123,6	111,4	118,4	108,3	101,9	111,5	101,8	108,4
Comerțul cu motociclete, piese și accesorii aferente; întreținerea și repararea motocicletelor	140,9	115,7	131,6	121,8	127,2	133,1	115,4	99,2	105,0	101,2	119,2	107,4	101,4	105,6

¹⁾ Date rectificate; ²⁾ Date provizorii.

³⁾ Fără TVA

6. INDICIUL VOLUMULUI CIFREI DE AFACERI ¹⁾ PENTRU SERVICIILE DE PIAȚĂ PRESTATE POPULAȚIEI - serie brută (%)	luna corespunzătoare din anul precedent = 100													1.1-30.VI.2022 față de 1.1-30.VI.2021 ²⁾
	2021							2022						
	iun.	iul.	aug.	sep.	oct.	nov.	dec.	ian.	feb.	mar.	apr.	mai ¹⁾	iun. ²⁾	
Total țară din care:	179,6	144,7	143,0	144,2	133,1	187,3	197,5	140,1	123,6	147,1	152,7	136,3	126,0	136,7
Hoteluri și restaurante	166,4	146,2	147,4	152,1	135,9	164,9	172,3	143,1	130,0	144,1	145,6	144,9	132,2	139,7
Jocuri de noroc și alte activități recreative	247,5	132,5	137,2	123,5	115,1	361,5	347,1	142,8	107,3	163,9	202,5	110,2	101,9	130,7
Activități ale agențiilor turistice și ale tur-operatorilor; alte servicii de rezervare și asistență turistică	188,0	170,8	120,5	154,7	199,1	230,4	224,4	122,7	136,1	146,6	140,8	151,4	151,3	142,7
Coafură și alte activități	149,4	124,2	123,8	108,7	89,8	91,4	84,4	121,4	120,0	124,9	111,0	132,9	117,6	121,2
Spălarea, curățarea (uscată) articolelor textile și a produselor din blană	144,7	149,7	155,5	148,8	134,3	120,4	129,6	111,9	114,2	127,7	126,7	131,6	120,9	122,5

¹⁾ Date rectificate; ²⁾ Date provizorii.

³⁾ Fără TVA

III. COMERȚ INTERNAȚIONAL

7. COMERȚUL INTERNAȚIONAL CU BUNURI (mii euro)	2021 ¹⁾								2022					
	mai	iun.	iul.	aug.	sep.	oct.	nov.	dec.	ian. ²⁾	feb. ²⁾	mar. ²⁾	apr. ²⁾	mai ³⁾	1.1-31.V ³⁾
Exporturi FOB	5946807	6246368	6361743	5671950	6350691	6547422	7091004	6529773	6758950	7042028	8232304	6888185	7997425	36918892
Importuri CIF	7721871	8094247	8550982	7402183	8480282	9007894	9244217	8869606	8890438	9521130	10811604	9716410	10720128	49659710
Sold FOB/CIF	-1775064	-1847879	-2189239	-1730233	-2129591	-2460472	-2153213	-2339833	-2131488	-2479102	-2579300	-2828225	-2722703	-12740818

¹⁾ Date provizorii; ²⁾ Date revizuite; ³⁾ Date estimate.

IV. TURISM

8. SOSIRI ÎN PRINCIPALELE STRUCTURI DE PRIMIRE TURISTICĂ CU FUNCȚIUNI DE CAZARE TURISTICĂ, PE TIPURI DE STRUCTURI DE PRIMIRE TURISTICĂ - (număr)	2021							2022					
	iun.	iul.	aug.	sep.	oct.	nov.	dec.	ian.	feb.	mar.	apr.	mai	iun.
Total țară, din care:	804916	1434370	1729910	1072509	648054	539068	579296	578685	578718	638997	692204	858322	1085193
Hoteluri	557945	983122	1159713	753288	455783	375655	385966	394336	405697	472937	497795	614202	776556
Moteluri	18085	26106	30152	22753	16527	13523	13129	12282	13436	15770	16825	19487	21626
Vile turistice	28889	63596	85005	39465	22074	17510	22500	23659	22808	20538	23028	27752	35623
Cabane turistice	9831	18749	22829	13810	7699	6422	7938	8712	8427	6850	7862	8026	11131
Pensiuni turistice	69925	115502	148701	96771	60896	54409	63662	59111	56004	54115	61209	74115	89521
Pensiuni agroturistice	89360	153955	190120	109252	65716	56320	69620	65974	57593	52186	65977	85263	109675

Notă: Numărul de sosiri, respectiv înnopțări nu include persoanele aflate în carantină, cazate în structurile turistice.

Cercetarea statistică referitoare la „Frecventarea structurilor de primire turistică cu funcțiuni de cazare” se adresează tuturor structurilor de primire cu o capacitate de cazare turistică de minim 10 locuri-pat.

9. ÎNNOPTĂRI ÎN PRINCIPALELE STRUCTURI DE PRIMIRE TURISTICĂ CU FUNCȚIUNI DE CAZARE TURISTICĂ, PE TIPURI DE STRUCTURI DE PRIMIRE TURISTICĂ - (număr)	2021							2022					
	iun.	iul.	aug.	sep.	oct.	nov.	dec.	ian.	feb.	mar.	apr.	mai	iun.
Total țară, din care:	1840911	3685506	4491325	2389432	1364279	1064689	1101188	1102770	1089408	1216535	1352491	1706696	2355297
Hoteluri	1382914	2717629	3239095	1793276	1022129	773915	733802	766280	781790	938287	1006330	1278227	1773949
Moteluri	28662	41740	49103	34583	25287	23379	20487	20040	21603	22840	25865	30493	33407
Vile turistice	60987	174487	232838	85627	41733	31254	40773	44051	42473	35826	43010	52147	73284
Cabane turistice	16653	32072	36069	21828	12203	10260	14745	14661	13985	10944	11976	12329	18204
Pensiuni turistice	123883	222262	284033	169140	107658	94220	117777	104875	95205	89036	105586	126440	163297
Pensiuni agroturistice	169252	305974	386949	206607	117873	101668	141733	124920	106620	89028	123378	154103	209435

Notă: Numărul de sosiri, respectiv înnopțări nu include persoanele aflate în carantină, cazate în structurile turistice.

Cercetarea statistică referitoare la „Frecventarea structurilor de primire turistică cu funcțiuni de cazare” se adresează tuturor structurilor de primire cu o capacitate de cazare turistică de minim 10 locuri-pat.

10. INDICIILE DE UTILIZARE NETĂ A LOCURILOR DE CAZARE (%)	2021							2022					
	iun.	iul.	aug.	sep.	oct.	nov.	dec.	ian.	feb.	mar.	apr.	mai	iun.
Total țară	25,1	39,9	48,4	31,7	21,6	18,7	19,1	19,5	21,5	21,4	23,0	26,3	30,9

Notă: Cercetarea statistică referitoare la „Frecventarea structurilor de primire turistică cu funcțiuni de cazare” se adresează tuturor structurilor de primire cu o capacitate de cazare turistică de minim 10 locuri-pat.

V. PREȚURI

11. INDICIILE PREȚURILOR DE CONSUM AL POPULAȚIEI (%)	luna precedentă = 100												
	2021							2022					
	iun.	iul.	aug.	sep.	oct.	nov.	dec.	ian.	feb.	mar.	apr.	mai	iun.
Total țară	100,27	100,97	100,24	100,84	101,78	100,00	100,71	101,48	100,58	101,88	103,74	101,18	100,76
Mărfuri alimentare	100,25	99,71	99,95	100,95	101,06	100,73	100,84	101,15	101,96	102,54	102,56	101,73	100,62
Mărfuri nealimentare	100,29	102,02	100,34	100,73	102,78	99,47	100,74	101,73	99,70	101,86	105,45	101,00	100,92
Servicii	100,23	100,39	100,43	100,96	100,42	100,20	100,42	101,37	100,60	100,67	100,94	100,61	100,54

VI. FORȚĂ DE MUNCĂ

12. CÂȘTIGUL SALARIAL MEDIU BRUT (lei)	2021 ¹⁾							2022 ¹⁾					
	iun.	iul.	aug.	sep.	oct.	nov.	dec.	ian.	feb.	mar.	apr.	mai	iun.
Total țară	5779	5780	5688	5732	5773	5944	6327	6031	6059	6401	6443	6358	6413
Agricultură, silvicultură și pescuit	4447	4639	4629	4603	4594	5040	5314	4747	4747	4860	5018	4960	5113
Industrie	5321	5344	5180	5187	5187	5482	5954	5454	5442	5798	5957	5777	5968
Construcții	4393	4428	4441	4461	4440	4517	4794	4504	4560	4719	4772	4772	4870
Comerț cu ridicata și cu amănuntul; repararea autovehiculelor și motocicletelor	5037	5034	4973	5018	5000	5115	5649	5282	5423	5742	5771	5656	5682
Transporturi terestre și transporturi prin conducte	5047	5060	5082	5072	5033	5046	5292	5156	5103	5264	5452	5651	5602
Transporturi pe apă	5780	5864	6099	5896	6040	6263	7289	5745	6023	6116	6741	6392	6693
Transporturi aeriene	8908	10007	10341	10238	10188	9941	10359	9984	9436	9793	10778	11054	11606
Depozitare și activități auxiliare pentru transport	6883	7460	6980	7162	7322	7621	8312	7519	7005	7241	7822	7651	7891
Activități de poștă și de curier	4036	4209	4073	4058	4141	4346	4605	4381	4342	4525	4644	4455	4627
Hoteluri și restaurante	3184	3175	3255	3200	3159	3103	3186	3398	3349	3439	3511	3509	3708
Informații și comunicații	11481	11390	11101	11276	11321	11834	12339	12254	12328	13591	13265	12525	13085
Intermedieri financiare, cu excepția activităților de asigurări și ale fondurilor de pensii	9935	10921	10201	9423	9507	10041	12910	10044	10088	11705	13103	11932	11631
Activități de asigurări, reasigurări și ale fondurilor de pensii, cu excepția celor din sistemul public de asigurări sociale	10416	10333	9741	9889	10010	10073	11281	10515	10353	16174	13110	10757	11457
Tranzacții imobiliare	4702	5028	4707	4784	4747	4859	5445	5086	5485	5534	5831	5633	5537
Activități profesionale, științifice și tehnice, din care:	7601	7746	7678	7667	7776	7913	8979	8005	8369	9400	8783	8663	8703
Cercetare-dezvoltare	8149	8284	8295	8169	8443	8743	9548	8422	8479	9138	9035	8964	9065
Administrație publică și apărare; asigurări sociale din sistemul public ¹⁾	8605	8590	8548	8583	8566	8636	8695	8730	8760	8936	8960	9175	9020
Învățământ	6168	5783	5679	6097	6252	6306	6243	6436	6469	6663	6452	7058	6396
Sănătate și asistență socială	6892	6815	6782	6810	7055	7066	7063	7172	7137	7180	7185	7081	7120
Activități de spectacole, culturale și recreative	5241	5191	5284	5262	5278	5272	5487	5402	5343	5565	5672	5692	5792
Alte activități de servicii	3879	3900	3880	3889	3803	3947	4212	4207	4335	4496	4639	4538	4631

¹⁾ Date operative

²⁾ Exclusiv forțele armate și personalul asimilat (Ministerul Apărării Naționale, Ministerul Afacerilor Interne, Serviciul Român de Informații etc.); începând cu luna septembrie 2017, inclusiv datele aferente totalității salariaților încadrați la birourile parlamentare din circumscripțiile electorale și plățiți din sume forfetare.

Nota 1: Datele lunare privind câștigul salarial mediu brut sunt obținute printr-o cercetare statistică selectivă. Începând cu luna ianuarie 2022, eșantionul cuprinde, pe total țară, circa 23.000 unități economico-sociale. Unitățile din „sectorul bugetar” (vezi notele metodologice) sunt cuprinse exhaustiv în cercetare, excepție făcând unitățile administrației publice locale pentru care datele la nivelul consiliilor locale comunale se culeg pe bază de eșantion reprezentativ la nivel de județ (cca. 820 de unități). Pentru sectorul economic, au fost incluse în cercetare unitățile cu 4 salariați și peste, care reprezintă 88.07% din numărul total al salariaților din acest sector.

Nota 2: Conform prevederilor legislației naționale în vigoare (OUG nr. 79/2017 cu modificările și completările ulterioare), contribuțiile de asigurări sociale, respectiv cele de asigurări sociale de sănătate care cădeau în sarcina angajatorului au fost transferate în sarcina salariatului și, începând cu luna ianuarie 2018, sunt suportate în totalitate de salariat, fiind reflectate în cuantumul brut al câștigului salarial nominal. În consecință, indicatorul „câștig salarial mediu brut lunar” produs și diseminat începând cu luna de referință ianuarie 2018 nu mai este comparabil cu seriile de date anterioare anului 2018. Aceste prevederi legale nu influențează comparabilitatea datelor pentru seriile de „câștig salarial mediu net lunar.”

13. EFECTIVUL SALARIAȚILOR DIN ECONOMIE, la sfârșitul perioadei (mii persoane)	2021 ¹⁾							2022 ¹⁾					
	iun.	iul.	aug.	sep.	oct.	nov.	dec.	ian.	feb.	mar.	apr.	mai	iun.
Total țară	4969,2	4976,9	4982,6	4991,0	5000,8	5003,3	4987,4	5015,7	5026,1	5041,8	5042,9	5054,4	5056,1
Agricultură, Silvicultură și Pescuit	117,1	117,2	117,4	117,5	117,2	117,1	116,5	116,4	116,3	116,8	116,9	117,5	118,4
Industrie	1288,2	1287,6	1286,4	1284,4	1284,7	1285,3	1279,4	1282,8	1286,1	1288,9	1287,2	1286,5	1287,2
Construcții	429,2	429,9	430,2	429,7	431,0	430,4	426,9	432,0	434,9	435,1	435,8	437,3	437,4
Servicii ²⁾	3134,7	3142,2	3148,6	3159,4	3167,9	3170,5	3164,6	3184,5	3188,8	3201,0	3203,0	3213,1	3213,1

¹⁾ Date operative.

²⁾ Exclusiv forțele armate și personalul asimilat (Ministerul Apărării Naționale, Ministerul Afacerilor Interne, Serviciul Român de Informații etc.); începând cu luna septembrie 2017, inclusiv datele aferente totalității salariaților încadrați la birourile parlamentare din circumscripțiile electorale și plătiți din sume forfetare.

Nota 1: Datele lunare privind câștigul salarial mediu brut sunt obținute printr-o cercetare statistică selectivă. Începând cu luna ianuarie 2022, eșantionul cuprinde, pe total țară, circa 23.000 unități economico-sociale. Unitățile din „sectorul bugetar” (vezi notele metodologice) sunt cuprinse exhaustiv în cercetare, excepție făcând unitățile administrației publice locale pentru care datele la nivelul consiliilor locale comunale se culeg pe bază de eșantion reprezentativ la nivel de județ (cca. 820 de unități). Pentru sectorul economic, au fost incluse în cercetare unitățile cu 4 salariați și peste, care reprezintă 88.07% din numărul total al salariaților din acest sector.

14. NUMĂRUL ȘOMERILOR ÎNREGISTRAȚI, la sfârșitul perioadei (mii persoane)	2021							2022					
	iun.	iul.	aug.	sep.	oct.	nov.	dec.	ian.	feb.	mar.	apr.	mai	iun.
Total țară	262,1	258,8	256,1	249,2	241,5	237,9	234,8	234,1	232,9	230,3	224,8	222,7	222,7
Bărbați	139,0	137,6	136,7	132,7	129,1	127,0	126,4	127,0	126,6	124,4	121,1	119,5	118,7
Femei	123,1	121,2	119,4	116,5	112,4	110,9	108,4	107,1	106,3	105,9	103,7	103,2	104,0

Sursa de date: Agenția Națională pentru Ocuparea Forței de Muncă

15. RATA ȘOMAJULUI ÎNREGISTRAT, la sfârșitul perioadei (%)	2021							2022					
	iun.	iul.	aug.	sep.	oct.	nov.	dec.	ian.	feb.	mar.	apr.	mai	iun.
Total țară	3,0	3,0	2,9	2,9	2,8	2,7	2,7	2,7	2,7	2,6	2,6	2,5	2,5
Bărbați	2,9	2,9	2,9	2,8	2,7	2,7	2,7	2,7	2,7	2,6	2,5	2,5	2,5
Femei	3,1	3,0	3,0	2,9	2,8	2,8	2,7	2,7	2,7	2,6	2,6	2,6	2,6

VII. INDICATORI SOCIALI

16. NUMĂRUL MEDIU ȘI PENSIA MEDIE LUNARĂ A PENSIONARILOR DE ASIGURĂRI SOCIALE DE STAT	2021				2022
	trim. I	trim. II	trim. III	trim. IV	trim. I ¹⁾
Numărul mediu al pensionarilor - mii persoane	4665	4657	4652	4643	4617
Pensia medie – lei	1597	1601	1604	1608	1772

¹⁾ Date provizorii

17. MIȘCAREA NATURALĂ A POPULAȚIEI (persoane cu domiciliul sau reședința obișnuită în România) - date absolute - (număr)	2021 ¹⁾							2022 ³⁾					
	iun.	iul.	aug.	sep.	oct.	nov.	dec.	ian.	feb.	mar.	apr.	mai	iun.
Născuți-vii ¹⁾	15546	16309	15558	16052	14336	13041	12591	14169	11817	13271	11116	14226	14193
Decedați ¹⁾	21492	21075	20659	25169	46576	36227	25848	26315	29505	26214	22155	20807	18579
Spor natural ¹⁾	-5946	-4766	-5101	-9117	-32240	-23186	-13257	-12146	-17688	-12943	-11039	-6581	-4386
Căsătorii ²⁾	11586	18339	20629	15975	9965	4097	4342	4427	5071	5096	6780	11101	12150
Divorțuri ²⁾	2609	1932	1507	2089	2490	2357	2287	610	2187	2279	2059	1931	1931
Decedați sub 1 an ¹⁾	77	78	83	91	103	70	93	103	78	87	73	81	83

¹⁾ Date semi-definitive pentru anul 2021 (repartizate după luna producerii evenimentului demografic); ²⁾ Date definitive pentru anul 2021 (repartizate după luna producerii evenimentului demografic);

³⁾ Date provizorii (repartizate după luna înregistrării evenimentului demografic).

VIII. ALȚI INDICATORI

18. ÎNMATRICULĂRI DE SOCIETĂȚI COMERCIALE CU PARTICIPARE STRĂINĂ LA CAPITALUL SOCIAL SUBSCRIS, - în luna iunie 2022 -	Înmatriculări de societăți comerciale - număr -	Valoarea capitalului social total subscris exprimat în:		
		Moneda națională - mii lei -	Valută	
			Dolari SUA	EURO
Total țară	638	14201,6	3010922,8	2872048,0

**PRINCIPALII INDICATORI
ECONOMICO-SOCIALI
LA NIVEL DE JUDEȚ**

I. INDUSTRIE

(%)

1. INDICIUL PRODUCȚIEI INDUSTRIALE (serie brută)	luna corespunzătoare din anul precedent = 100													1.1-30.VI.2022 față de 1.1-30.VI.2021 ¹⁾
	2021							2022						
	iun.	iul.	aug.	sep.	oct.	nov.	dec.	ian.	feb.	mar.	apr.	mai	iun. ¹⁾	
Total judet	117,0	111,2	115,8	115,4	107,0	112,7	117,1	111,6	119,3	113,2	95,1	115,6	99,6	109,1

¹⁾ Date provizorii

Notă: Sursa datelor o constituie capitolul PROD din Cercetarea statistică lunară privind indicatorii pe termen scurt în industrie (IND TS). Indicii producției industriale (IPI) caracterizează evoluția producției industriale totale la nivel de județ, în timp ce IPI, calculat la nivel național, caracterizează evoluția valorii adăugate brute la costul factorilor, realizată în activitatea industrială.

(%)

2. INDICIUL VALORIC AL CIFREI DE AFACERI DIN INDUSTRIE PE TOTAL (PIAȚA INTERNĂ ȘI PIAȚA EXTERNĂ)	luna corespunzătoare din anul precedent = 100													1.1-30.VI.2022 față de 1.1-30.VI.2021 ¹⁾
	2021							2022						
	iun.	iul.	aug.	sep.	oct.	nov.	dec.	ian.	feb.	mar.	apr.	mai	iun. ¹⁾	
Total judet	126,9	117,8	123,4	126,5	118,0	122,9	134,4	129,3	135,3	139,4	149,4	140,8	128,4	137,1

¹⁾ Date provizorii

Notă: Sursa datelor o constituie capitolul CA din Cercetarea statistică lunară privind indicatorii pe termen scurt în industrie (IND TS). Indicele valoric al cifrei de afaceri din industrie este calculat pe baza unei cercetări statistice selective care cuprinde toate întreprinderile cu peste 50 de salariați și un eșantion de întreprinderi cu 4-49 salariați. Conform recomandărilor europene indicii valorici ai cifrei de afaceri din industrie sunt calculați ca indici nedeflați. Raportarea cifrei de afaceri pe județe se face după sediul central al întreprinderii furnizoare de date.

II. COMERȚ INTERNAȚIONAL

mii euro

3. COMERȚUL INTERNAȚIONAL CU BUNURI	2021 ¹⁾									2022				1.1-30.IV ¹⁾
	apr.	mai	iun.	iul.	aug.	sep.	oct.	nov.	dec.	ian. ²⁾	feb. ²⁾	mar. ²⁾	apr. ¹⁾	
Total exporturi FOB	115752	118436	127854	130919	118911	135859	136732	149210	132026	138175	147774	167393	143866	597208
Total importuri CIF	90357	91771	100770	108703	105548	119367	115335	111576	105199	106039	108045	133841	113346	461271
Sold FOB/CIF	25395	26665	27084	22216	13363	16492	21397	37634	26827	32136	39729	33552	30520	135937

¹⁾ Date provizorii

²⁾ Date revizuite

III. TURISM

număr

4. SOSIRI ÎN PRINCIPALELE STRUCTURI DE PRIMIRE TURISTICĂ CU FUNCȚIUNI DE CAZARE TURISTICĂ, pe tipuri de structuri de primire turistică	2021							2022					
	iun.	iul.	aug.	sep.	oct.	nov.	dec.	ian.	feb.	mar.	apr.	mai	iun.
Total județ	17718	28370	34559	22585	15979	13734	16544	17866	14732	14966	15546	17622	19320
din care:													
Hoteluri	11169	15771	18440	14570	10236	8534	8997	10805	8329	9298	9184	9758	10790
Moteluri	377	628	794	312	234	166	192	238	334	411	311	588	579
Vile turistice	33	69	124	170	166	144	140	121	148	130	144	121	156
Cabane turistice	188	384	502	223	179	142	263	414	232	287	93	277	190
Pensiuni turistice	1771	2625	3843	2379	1669	1592	2114	1919	1589	1475	1578	1691	1887
Pensiuni agroturistice	4113	8380	10051	4731	3350	3070	4641	4135	3840	3208	4120	5091	5388

număr

5. ÎNNOPTĂRI ÎN PRINCIPALELE STRUCTURI DE PRIMIRE TURISTICĂ CU FUNCȚIUNI DE CAZARE TURISTICĂ, pe tipuri de structuri de primire turistică	2021							2022					
	iun.	iul.	aug.	sep.	oct.	nov.	dec.	ian.	feb.	mar.	apr.	mai	iun.
Total județ	30942	53978	67761	37905	28925	24141	33388	31236	25126	23780	26719	28630	33800
din care:													
Hoteluri	19528	28841	33372	24101	18329	14670	17334	18486	13718	14151	15350	15313	18154
Moteluri	484	1043	1100	454	381	257	319	376	482	545	417	756	746
Vile turistice	42	88	154	204	201	192	161	146	158	167	167	168	171
Cabane turistice	453	731	948	397	286	218	542	884	398	456	153	452	371
Pensiuni turistice	3058	4760	7874	3955	2977	2587	3892	3200	2686	2368	2413	2474	2981
Pensiuni agroturistice	7162	17423	22586	7932	5668	5366	10106	6813	6324	4844	7041	8230	10215

(%)

6. INDICELE DE UTILIZARE NETĂ A LOCURILOR DE CAZARE	2021							2022					
	iun.	iul.	aug.	sep.	oct.	nov.	dec.	ian.	feb.	mar.	apr.	mai	iun.
Total județ	17,2	23,3	31,5	18,8	13,5	12,2	16,9	15,2	13,4	11,3	13,3	13,6	16,5

IV. FORȚA DE MUNCĂ

persoane

7. EFECTIVUL SALARIAȚILOR - la sfârșitul perioadei	2021 ¹⁾							2022 ¹⁾					
	iun. ¹⁾	iul. ²⁾	aug. ²⁾	sep. ²⁾	oct. ²⁾	nov. ²⁾	dec. ²⁾	ian. ²⁾	feb. ²⁾	mar. ²⁾	apr. ²⁾	mai ²⁾	iun. ²⁾
Total județ	112717	112954	113150	113401	113683	113813	113561	114381	114830	115389	115413	115650	115686
Agricultură, Silvicultură și Pescuit	2243	2248	2252	2257	2263	2265	2260	2277	2286	2297	2297	2302	2303
Industrie și Construcții	51548	51657	51746	51861	51990	52050	51934	52309	52515	52770	52781	52890	52906
Servicii ^{*)}	58926	59049	59152	59283	59430	59498	59367	59795	60029	60322	60335	60458	60477

¹⁾ Date operative

^{*)} Exclusiv forțele armate și personalul asimilat (Ministerul Apărării Naționale, Ministerul Afacerilor Interne, Serviciul Român de Informații etc.); începând cu luna septembrie 2017, inclusiv datele aferente totalității salariaților încadrați la birourile parlamentare din circumscripțiile electorale și plățiți din sume forfetare.

Nota 1: Sectoarele de activitate sunt definite conform clasificării activităților din economia națională CAEN Rev.2.

¹⁾ Date reestimate. Datele pentru perioada ianuarie-iunie 2021 au fost reestimate pe baza rezultatelor cercetării statistice lunare asupra câștigurilor salariale, completate cu informațiile existente în Registrul Statistic al Întreprinderilor pentru întreprinderile cu 1-3 salariați și au fost repartizate pe județe și sectoare de activitate conform distribuției obținute din cercetarea statistică anuală asupra costului forței de muncă din anul 2020.

²⁾ Începând cu luna iulie 2021, datele au fost estimate pe baza rezultatelor cercetării statistice lunare asupra câștigurilor salariale, completate cu informațiile existente în Registrul Statistic al Întreprinderilor pentru întreprinderile cu 1-3 salariați și au fost repartizate pe județe și sectoare de activitate conform distribuției obținute din cercetarea statistică anuală asupra costului forței de muncă din anul 2020.

lei/persoana

8. CÂȘTIGUL SALARIAL MEDIU BRUT	2021 ¹⁾							2022 ¹⁾					
	iun.	iul.	aug.	sep.	oct.	nov.	dec.	ian.	feb.	mar.	apr.	mai	iun.
Total județ	4272	4284	4226	4322	4378	4543	4670	4798	4803	4929	5000	5032	5028
Agricultură, Silvicultură și Pescuit	4601	4530	4501	4489	4463	5856	6199	3658	3526	3872	4074	4272	3958
Industrie și Construcții	3930	3998	3932	3984	4077	4335	4468	4443	4452	4586	4647	4645	4807
Servicii ^{*)}	4650	4601	4554	4698	4717	4745	4858	5243	5254	5366	5425	5497	5324

¹⁾ Date operative

^{*)} Exclusiv forțele armate și personalul asimilat (Ministerul Apărării Naționale, Ministerul Afacerilor Interne, Serviciul Român de Informații etc.); începând cu luna septembrie 2017, inclusiv datele aferente totalității salariaților încadrați la birourile parlamentare din circumscripțiile electorale și plățiți din sume forfetare.

Nota 1: Datele lunare privind câștigul salarial mediu brut sunt obținute printr-o cercetare statistică selectivă. Începând cu luna ianuarie 2022, eșantionul cuprinde, pe total țară, circa 23.000 unități economico-sociale. Unitățile din „sectorul bugetar” (vezi notele metodologice) sunt cuprinse exhaustiv în cercetare, excepție făcând unitățile administrației publice locale pentru care datele la nivelul consiliilor locale comunale se culeg pe bază de eșantion reprezentativ la nivel de județ (cca. 820 de unități). Pentru sectorul economic, au fost incluse în cercetare unitățile cu 4 salariați și peste, care reprezintă 88,07% din numărul total al salariaților din acest sector.

Nota 2: Sectoarele de activitate sunt definite conform clasificării activităților din economia națională CAEN Rev.2. Informațiile privind câștigurile salariale pentru anumite activități economice conform CAEN Rev.2 din cadrul industriei și serviciilor (ex. extracția petrolului brut și a gazelor naturale, producția și furnizarea de energie electrică și termică, gaze, apă caldă și aer condiționat, poștă și de curier, intermediari financiare), în cea mai mare parte, sunt repartizate pe județe după sediul central al întreprinderii furnizoare de date.

Nota 3: Conform prevederilor legislației naționale în vigoare (OUG nr. 79/2017 cu modificările și completările ulterioare), contribuțiile de asigurări sociale, respectiv, cele de asigurări sociale de sănătate care cădeau în sarcina angajatorului au fost transferate în sarcina salariatului și, începând cu luna ianuarie 2018, sunt suportate în totalitate de salariat, fiind reflectate în cuantumul brut al câștigului salarial nominal. În consecință, indicatorul „câștig salarial mediu brut lunar” produs și diseminat începând cu luna de referință ianuarie 2018 nu mai este comparabil cu seriile de date anterioare anului 2018.

lei/persoana

9. CÂȘTIGUL SALARIAL MEDIU NET	2021 ¹⁾							2022 ¹⁾					
	iun.	iul.	aug.	sep.	oct.	nov.	dec.	ian.	feb.	mar.	apr.	mai	iun.
Total județ	2648	2659	2625	2681	2713	2807	2887	2951	2962	3049	3112	3139	3126
Agricultură, Silvicultură și Pescuit	2709	2678	2659	2654	2632	3446	3645	2230	2154	2407	2415	2659	2414
Industria și Construcții	2544	2587	2544	2579	2628	2776	2865	2809	2829	2931	2972	2976	3093
Servicii ^{*)}	2765	2740	2717	2798	2812	2825	2891	3147	3155	3218	3298	3346	3206

¹⁾ Date operative

^{**) Excluziv forțele armate și personalul asimilat (Ministerul Apărării Naționale, Ministerul Afacerilor Interne, Serviciul Român de Informații etc.); începând cu luna septembrie 2017, inclusiv datele aferente totalității salariaților încadrați la birourile parlamentare din circumscripțiile electorale și plățiți din sume forfetare.}

Vezi **Notele 1-2** de la tabelul 8

Nota 3: Prevederile legale în vigoare (OUG nr. 79/2017 cu modificările și completările ulterioare) referitoare la contribuțiile de asigurări sociale, respectiv cele de asigurări sociale de sănătate care cădeau în sarcina angajatorului, transferate în sarcina salariatului începând cu luna ianuarie 2018, nu influențează comparabilitatea datelor pentru seriile de „câștig salarial mediu net lunar.”

Nota 4: Conform prevederilor legale în vigoare, salariații din domeniul cercetare-dezvoltare și inovare, respectiv, din activitatea de creare de programe pentru calculator beneficiază de scutire de impozit.

Pentru perioada 1 ianuarie 2019 - 31 decembrie 2028 inclusiv, conform legislației naționale în vigoare (OUG nr. 114/2018 privind instituirea unor măsuri în domeniul investițiilor publice și a unor măsuri fiscal-bugetare, modificarea și completarea unor acte normative și prorogarea unor termene), salariații din domeniul construcțiilor beneficiază de unele prevederi speciale în ceea ce privește impozitul, contribuția de asigurări sociale și contribuția de asigurări sociale de sănătate.

Pentru perioada 1 iunie 2022 - 31 decembrie 2028 inclusiv, conform legislației naționale în vigoare (Legea nr. 135/2022 pentru modificarea și completarea unor acte normative), salariații din domeniul agriculturii și industriei alimentare beneficiază de unele prevederi speciale în ceea ce privește impozitul, contribuția de asigurări sociale și contribuția de asigurări sociale de sănătate.

Începând cu 1 iunie 2022, conform legislației naționale în vigoare (OUG nr. 67/2022 privind unele măsuri fiscale), salariații care desfășoară activitate în baza contractului individual de muncă, încadrați cu normă întreagă, la locul unde se află funcția de bază, nu datorează impozit pe venit și contribuții sociale obligatorii pentru o sumă de 200 de lei reprezentând venituri din salarii și asimilate salariilor, în următoarele situații:

- angajatorii majorează voluntar, oricând în perioada 1 iunie-31 decembrie 2022 inclusiv, nivelul salariului de bază lunar brut cu suma de 200 de lei, respectiv de la 2550 de lei la 2750 de lei;

- nivelul salariului de bază lunar brut stabilit potrivit contractului individual de muncă, fără a include sporuri și alte adaosuri, este de 2750 de lei, în cazul persoanelor nou-angajate în perioada 1 iunie-31 decembrie 2022 inclusiv.

persoane

10. NUMĂRUL ȘOMERILOR ÎNREGISTRAȚI - la sfârșitul perioadei	2021							2022					
	iun.	iul.	aug.	sep.	oct.	nov.	dec.	ian.	feb.	mar.	apr.	mai	iun.
Total județ	4209	4553	4614	4460	3976	3772	3711	3564	3489	3456	3352	3336	3345
Bărbați	2144	2304	2241	2112	1902	1785	1764	1757	1735	1722	1663	1652	1647
Femei	2065	2249	2373	2348	2074	1987	1947	1807	1754	1734	1689	1684	1698

Sursa de date: Agenția Națională pentru Ocuparea Forței de Muncă

%

11. RATA ȘOMAJULUI ÎNREGISTRAT - la sfârșitul perioadei	2021							2022					
	iun.	iul.	aug.	sep.	oct.	nov.	dec.	ian.	feb.	mar.	apr.	mai	iun.
Total județ	2,1	2,3	2,3	2,2	2	1,9	1,9	1,8	1,7	1,7	1,7	1,7	1,7
Bărbați	2	2,1	2,1	1,9	1,7	1,6	1,6	1,6	1,6	1,6	1,5	1,5	1,5
Femei	2,2	2,4	2,6	2,6	2,3	2,2	2,1	2	1,9	1,9	1,9	1,9	1,9

V. INDICATORI SOCIALI

12. NUMĂRUL MEDIU ȘI PENSIA MEDIE LUNARĂ A PENSIONARILOR DE ASIGURĂRI SOCIALE DE STAT	2021				2022
	trim. I	trim. II	trim. III	trim. IV	trim. I
Numărul mediu al pensionarilor - (persoane)	110963	110614	110614	110573	110318
Pensia medie - (lei)	1529	1530	1530	1529	1681

număr

13. MIȘCAREA NATURALĂ A POPULAȚIEI (persoane cu domiciliul sau reședința obișnuită în România) - date absolute	2021							2022 ³⁾					
	iun.	iul.	aug.	sep.	oct.	nov.	dec.	ian.	feb.	mar.	apr.	mai	iun.
Născuți-vii ¹⁾	346	401	464	427	322	353	422	306	240	299	247	309	308
Decedați ¹⁾	448	467	398	617	837	720	548	590	694	539	472	421	422
Spor natural ¹⁾	-102	-66	66	-190	-515	-367	-126	-284	-454	-240	-225	-112	-114
Căsătorii ²⁾	226	487	664	347	170	74	107	123	87	92	142	239	247
Divorțuri ²⁾	64	63	36	76	54	41	39	12	76	51	33	56	57
Decedați sub 1 an ¹⁾	2	1	1	4	3	5	4	1	1	3	4	5	1

¹⁾ Date semi-definitive pentru anul 2021 (repartizate după luna producerii evenimentului demografic); ²⁾ Date definitive pentru anul 2021 (repartizate după luna producerii evenimentului demografic);³⁾ Date provizorii (repartizate după luna înregistrării evenimentului demografic).

Notă: Repartizarea pe județe s-a făcut astfel: născuți-vii după domiciliul sau reședința mamei, iar în lipsa acestora, după domiciliul sau reședința tatălui, decesele după domiciliul sau reședința decedatului, căsătoriile după locul încheierii și divorțurile după ultimul domiciliu comun al soților.

VI. CONSTRUCȚII

număr

14. AUTORIZAȚII DE CONSTRUIRE ELIBERATE PENTRU CLĂDIRI REZIDENȚIALE	2021							2022					
	iun.	iul.	aug.	sep.	oct.	nov.	dec.	ian.	feb.	mar.	apr.	mai	iun.
Total județ	145	150	127	140	110	88	139	69	94	125	110	145	126

număr

15. LOCUINȚE TERMINATE	2021				2022
	trim. I	trim. II	trim. III	trim. IV	trim. I ¹⁾
Locuințe terminate	154	160	200	329	166
mediul urban	84	76	108	132	83
mediul rural	70	84	92	197	83

¹⁾ Date provizorii

Notă: Indicatorul "Locuințe terminate" se referă la totalul locuințelor finalizate în cursul trimestrului.

VII. ALȚI INDICATORI

16. ÎNMATRICULĂRI DE SOCIETĂȚI COMERCIALE CU PARTICIPARE STRĂINĂ LA CAPITALUL SOCIAL SUBSCRIS - în luna iunie 2022 -	Înmatriculări de societăți comerciale - număr -	Valoarea capitalului social total subscris exprimat în:		
		Monedă națională - mii lei -	Valută	
			Dolari SUA	EURO
Total județ	2	0,5	107,7	101,2

Sursa de date: Oficiul Național al Registrului Comerțului

TABELE STATISTICE ȘI
COMENTARII
LA NIVEL DE JUDEȚ

EVOLUȚIA PRINCIPALILOR INDICATORI

ECONOMICO-SOCIALI ÎN LUNA IUNIE ȘI PERIOADA

1.I. – 30.VI.2022

SINTEZA ECONOMICĂ

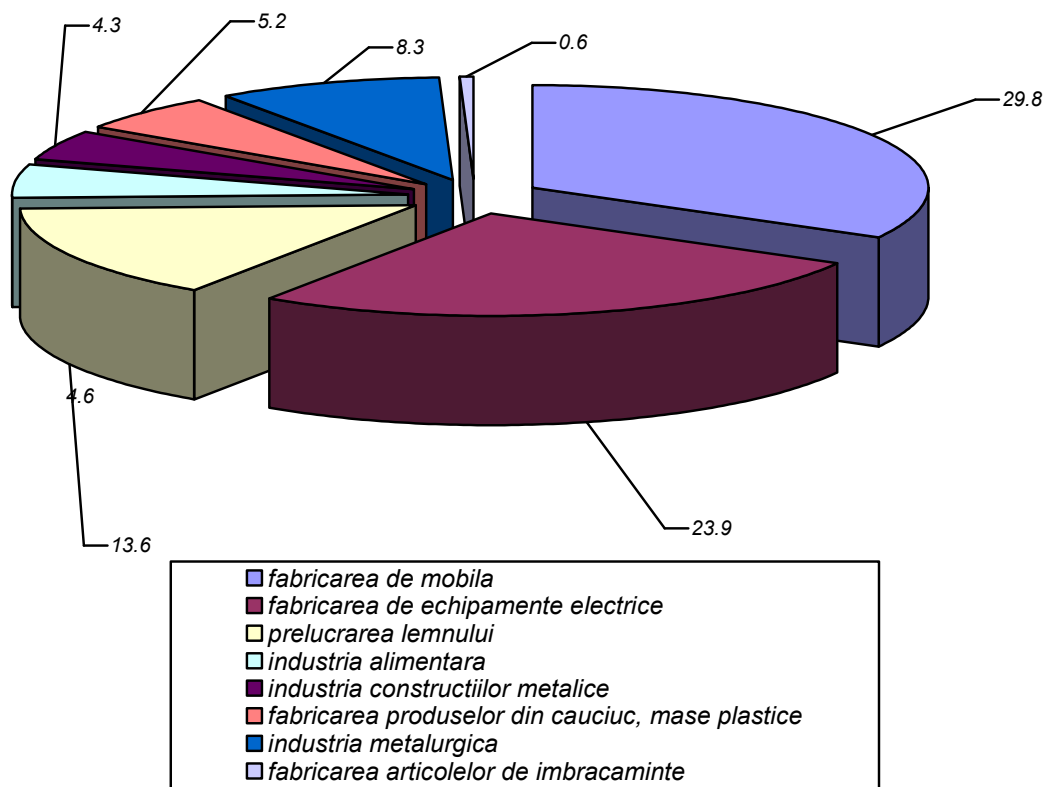
- Producția industrială realizată în perioada 1.I-30.VI.2022, comparativ cu perioada similară din anul 2021, a fost mai mare cu 9,1% în volum absolut.
- Indicele valoric al cifrei de afaceri totală (cifra de afaceri totală provine atât din activitatea principală, cât și din activitățile secundare ale unităților cu profil industrial) a unităților industriale în perioada 1.I – 30.VI. 2022, a fost mai mare, cu 37,1% față de aceeași perioadă din anul 2021.
- Exporturile și importurile de mărfuri realizate în perioada 1.I-30.VI.2022 față de perioada corespunzătoare din anul 2021, au fost mai mari cu 30,8 %, respectiv 30,7%.
- Câștigul salarial mediu nominal brut, pe țară în luna iunie 2022 a crescut cu 0,9 %, iar câștigul salarial mediu nominal net cu 1,2 % comparativ cu luna mai 2022.
- Raportul dintre indicele câștigului salarial mediu nominal net și indicele prețurilor de consum, în luna iunie 2022, a fost de 97,6 % față de luna corespunzătoare din anul precedent și de 223,7 % comparativ cu luna octombrie 1990.
- Prețurile de consum al populației, pe țară, în luna iunie 2022 au crescut cu 0,8% față de luna precedentă, și cu 15,1% față de luna iunie 2021. În raport cu luna decembrie 2021, rata inflației a fost de 10,0%, ceea ce corespunde unei medii lunare de 1,6 %, (0,6 % în aceeași perioadă din anul 2021).
- Numărul șomerilor înregistrați la sfârșitul lunii iunie 2022 era de 3345 persoane, în creștere cu 9 persoane față de luna precedentă, și în scădere cu 864 persoane față de luna iunie 2021, rata șomajului a fost de 1,7% (1,7% în luna precedentă și 2,1% în luna iunie 2021) și de 1,9% pentru femei (1,9% în luna precedentă și 2,2% în luna iunie 2021).
- Numărul societăților comerciale cu aport de capital străin (date furnizate de Oficiul Național al Registrului Comerțului) înmatriculate în perioada 1.I.- 30.VI.2022 a fost de 28 cu un capital investit de 1086 euro.

INDUSTRIE

Producția industrială realizată în perioada 1.I-30.VI.2022, comparativ cu perioada corespunzătoare din anul 2021 a crescut cu 9,1 % în volum absolut.

Indicele valoric al cifrei de afaceri totală (cifra de afaceri totală provine atât din activitatea principală, cât și din activitățile secundare ale unităților cu profil industrial) a unităților industriale în perioada 1.I – 30.VI. 2022, a fost mai mare cu 37,1% față de aceeași perioadă din anul 2021.

În totalul cifrei de afaceri, ponderi mai însemnate au deținut activitățile: fabricarea de mobilă 29,8%, fabricarea echipamentelor electrice 23,9 %, prelucrarea lemnului 13,6%, industria alimentară 4,6%, industria construcțiilor metalice și a produselor din metal 4,3%, fabricarea produselor din cauciuc și mase plastice 5,2%, industria metalurgică 8,3%, fabricarea articolelor de îmbrăcăminte 0,6%.



COMERȚ EXTERIOR

Exporturile de mărfuri, realizate în luna aprilie 2022, au fost de 143866 mii euro, în scădere cu 14,3 % față de luna precedentă, și în creștere cu 23,8% față de luna corespunzătoare din anul 2021.

În structura pe mărfuri a exporturilor, ponderi mai mari au deținut mărfuri și produse diverse 34,2%, mașini și echipamente 28,5%, produse din lemn 7,6%, metale comune și articole din acestea 4,2%, materii textile și articole din acestea 4,5%, materiale plastice, cauciuc și articole din acestea 7,0 %, încălțăminte 3,8%.

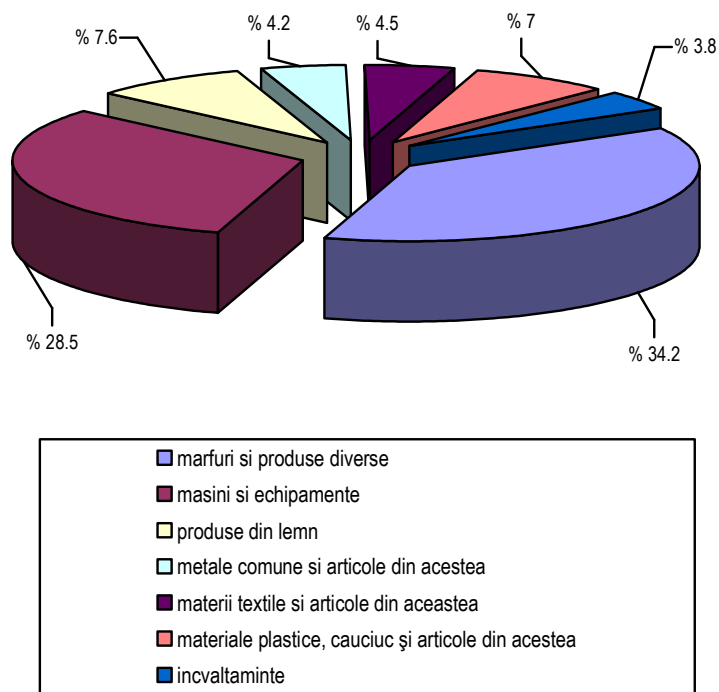
În perioada 1.I.- 30.IV.2022, exporturile au totalizat 597.208 mii euro, în creștere cu 30,8% față de perioada similară din anul 2021.

Importurile de mărfuri, realizate în luna aprilie 2022 s-au cifrat la 113.346 mii euro, în scădere cu 15,3% față de luna precedentă, și în creștere cu 26,2% față de luna aprilie 2021.

În structura pe mărfuri a importurilor, ponderi mai mari au deținut mașini și echipamente 28,9%, materii textile și articole din acestea 9,3%, materiale plastice, cauciuc și articole din acestea 13,3%, metale comune și articole din acestea 17,0%, piei crude, piei tăbăcite și blănuri 3,0%, mijloace de transport 4,3%, produse ale industriei chimice 6,1%.

În perioada 1.I.- 30.IV.2022, importurile au însumat 461.271 mii euro, în creștere cu 30,7% față de perioada corespunzătoare din anul 2021.

Soldul balanței comerciale în perioada 1.I.- 30.IV.2022 a înregistrat un excedent de 135.937 mii euro (față de un excedent de 103.585 mii euro în aceeași perioadă din anul 2021).

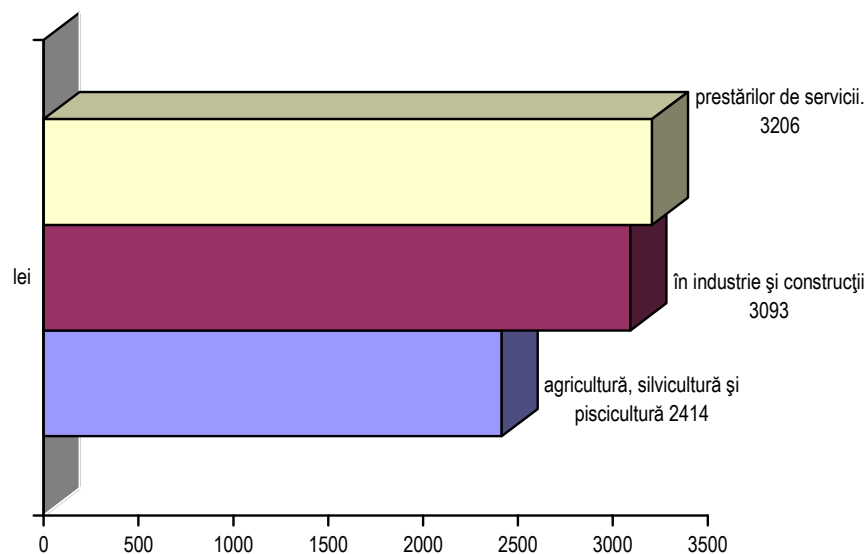


CÂȘTIGURI SALARIALE

Câștigul salarial mediu nominal brut, în luna iunie 2022 a fost de 5028 lei, în scădere cu 0,1% față de luna precedentă.

Pe principalele sectoare ale economiei, câștigurile medii salariale brute au fost de 3958 lei în agricultură, silvicultură și piscicultură, de 4807 lei în industrie și construcții și de 5324 lei în domeniul prestărilor de servicii.

În luna iunie 2022 câștigul salarial mediu nominal net a fost de 3126 lei, în scădere cu 0,4% față de luna precedentă. Pe sectoare ale economiei, câștigurile medii salariale nete au fost în agricultură, silvicultură și piscicultură de 2414 lei, în industrie și construcții de 3093 lei și în domeniul prestărilor de servicii de 3206 lei.



	lei
▣ prestărilor de servicii	3206
▣ în industrie și construcții	3093
▣ agricultură, silvicultură și piscicultură	2414

PREȚURILE DE CONSUM AL POPULAȚIEI

Rata inflației, determinată pe baza creșterii prețurilor de consum al populației pe țară, a fost în luna iunie 2022 de 0,8% față de luna precedentă, de 10,0% față de luna decembrie 2021 și de 15,1% față de luna iunie 2021.

Rata medie lunară a inflației în perioada 1.I.-30.VI.2022 a fost de 1,6% pe total (0,6% în perioada corespunzătoare din anul 2021), 1,8% la mărfuri alimentare, 1,8% la mărfuri nealimentare și 0,8% la servicii.

În luna iunie 2022 față de luna anterioară, prețurile mărfurilor alimentare s-au majorat cu 0,6%, cele ale mărfurilor nealimentare cu 0,9% iar tarifele serviciilor cu 0,5%.

Prețurile de consum ale populației în luna iunie 2022 comparativ cu luna octombrie 1990 au crescut de 5403,9 ori, pe total, din care: de 3731,6 ori la mărfuri alimentare, de 6286,6 ori la mărfuri nealimentare și de 9249,3 ori la servicii.

SOMAJ

Potrivit datelor furnizate de Agenția Județeană pentru Ocuparea Forței de Muncă, numărul șomerilor înregistrați la sfârșitul lunii iunie 2022 era de 3345 persoane, în creștere cu 9 persoane față de luna precedentă, și în scădere cu 864 persoane față de luna iunie 2021.

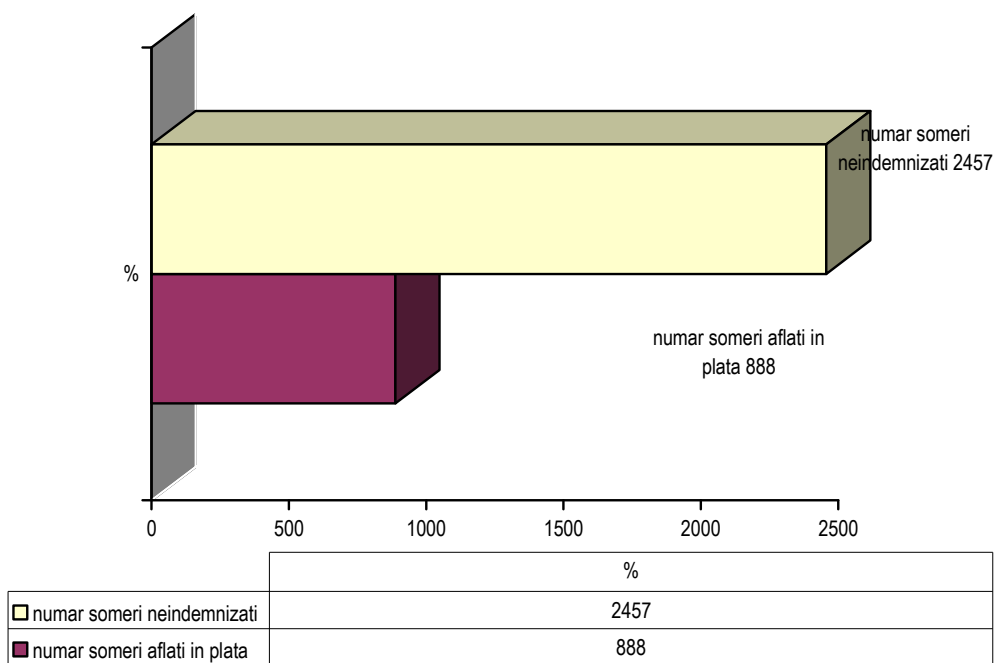
Din total, numărul șomerilor aflați în plată era de 888 persoane (+5 persoane față de luna precedentă), din care beneficiarii de ajutor de șomaj reprezentau 98,5%, beneficiarii de ajutor de integrare profesională 1,5%.

Creșterea șomajului indemnizat s-a datorat măririi numărului beneficiarilor de ajutor de șomaj (+9 persoane față de luna precedentă), în timp ce numărul beneficiarilor de ajutor de integrare profesională scăzut cu 4 persoane.

Numărul șomerilor neindemnițați la sfârșitul lunii iunie 2022 era de 2457 persoane, cu 4 persoane mai mare față de luna precedentă.

La aceeași dată, femeile reprezentau 50,8% din numărul total de șomeri înregistrați.

Rata șomajului înregistrat în luna iunie 2022 a fost de 1,7%, calculată în raport cu populația activă civilă totală (1,7% în luna precedentă și 2,1% în luna iunie 2021). Pentru femei, rata șomajului în luna iunie 2022 a fost de 1,9% (1,9% în luna precedentă și 2,2% în luna iunie 2021).



INMATRICULĂRI DE SOCIETĂȚI COMERCIALE

Numărul societăților comerciale cu aport de capital străin (date furnizate de Oficiul Național al Registrului Comerțului) înmatriculate în perioada 1.I-30.VI.2022 a fost de 28 cu un capital investit de 1086 euro.

**1.CIFRA DE AFACERI TOTALA DIN INDUSTRIE IN PERIOADA
1.I-30.VI 2021**

	PONDERE %	CUMULAT MII LEI
TOTAL	100	3907113
INDUSTRIA EXTRACTIVA	0,2	9323
Extractia minereurilor metalifere (07)	0,1	4300
Alte activitati extractive (08)	0,1	5023
INDUSTRIA PRELUCRATOARE	99,8	3897790
Industria alimentara(10)	6,6	256087
Fabricarea bauturilor (11)	0,0	18
Fabricarea produselor textile (13)	1,7	67743
Fabricarea articolelor de imbracaminte (14)	0,7	25724
Tabacirea si finisarea pieilor,... prepararea si vopsirea blanurilor (15)	1,7	67400
Prelucrarea lemnului, fabricarea produselor din lemn si pluta, cu exceptia mobilei, (16)	12,8	498631
Fabricarea hartiei si a produselor din hartie (17)	0,2	7485
Tiparire si reproducerea pe suporti a inregistrarilor (18)	0,5	18072
Fabricarea substantelor si a produselor chimice (20)	1,7	66804
Fabricarea produselor farmaceutice de baza si a preparatelor farmaceutice (21)	0,7	27392
Fabricarea produselor din cauciuc si mase plastice (22)	5,8	228466
Fabricarea altor produse din minerale nemetalice (23)	0,7	25854
Industria metalurgica (24)	5,0	195621
Industria constructiilor metalice si a produselor din metal, exclusiv masini,...(25)	3,9	154048
Fabricarea calculatoarelor si a produselor electronice si optice (26)	0,0	819
Fabricarea echipamentelor electrice (27)	24,6	960441
Fabricarea de masini, utilaje si echipamente n.c.a. (28)	1,6	63877
Fabricarea autovehiculelor de transport rutier, a remorcilor si semiremorcilor (29)	0,8	29406
Fabricarea de mobila (31)	30,5	1190454
Alte activitati industriale n.c.a. (32)	0,1	3014
Repararea, intretinerea si instalarea masinilor si echipamentelor (33)	0,3	10436
Energie el, termica si gaze(35)	0,0	0

2.COMERȚUL INTERNAȚIONAL CU BUNURI ÎN PERIOADA

1. I – 30.IV. 2021

SECȚIUNEA	EXPORT ¹⁾		IMPORT ¹⁾	
	REALIZAT – mii EURO –	STRUCTURA – % –	REALIZAT – mii EURO –	STRUCTURA – % –
Total județ	456620	100.0	353035	100.0
Animale vii și produse animale	5178	1.1	5410	1.5
Produse vegetale	917	0.2	6029	1.7
Grăsimi și uleiuri animale sau vegetale	44	*	117	*
Produse alimentare, băuturi și tutun	2264	0.5	8910	2.5
Produse minerale	549	0.1	1148	0.3
Produse ale industriei chimice	3785	0.8	25484	7.2
Materiale plastice, cauciuc și articole din acestea	33542	7.3	46301	13.1
Piei crude, piei tăbăcite, blănuri	777	0.1	5686	1.6
Produse din lemn (exclusiv mobilier)	35461	7.8	14066	4.0
Hârtie, carton	956	0.2	3615	1.0
Materii textile și articole din acestea	13541	3.0	31221	8.8
Încălțăminte, pălării, umbrele	9440	2.1	982	0.3
Articole din piatră, ipsos, ciment	3217	0.7	3082	0.9
Metale comune și articole din acestea	17190	3.8	48173	13.6
Mașini și dispozitive mecanice; mașini, aparate și echipamente electrice	144998	31.8	120226	34.1
Mijloace și materiale de transport	14964	3.3	15515	4.4
Instrumente și aparate optice, fotografice, medicale, ceasuri	1515	0.3	7716	2.2
Mărfuri și produse diverse	163473	35.8	7699	2.2
Alte produse nenominalizate	4810	1.1	1655	0.5

¹⁾ Date provizorii

3. INDICIILE PREȚURILOR DE CONSUM AL POPULAȚIEI

		TOTAL	MARFURI ALIMENTARE	MARFURI NEALIMENTARE	SERVICII
ÎN PROCENTE FATA DE OCTOMBRIE 1990					
2000	Ianuarie	97318,0	84476,0	95328,5	154596,5
	Martie	101208,5	89136,6	97768,6	160432,6
	Iunie	111042,0	96353,0	108115,4	178704,0
	Septembrie	121230,0	105618,8	118173,5	193099,7
	Decembrie	131278,1	115335,6	128091,9	205131,0
2005	Ianuarie	253388,0	207789,1	257800,4	425336,4
	Martie	255649,3	209359,4	258705,7	436689,4
	Iunie	261786,6	210553,2	268344,2	452109,2
	Septembrie	266061,4	211223,7	275685,5	460948,8
	Decembrie	273087,8	218676,4	279566,6	478216,3
2010	Ianuarie	8678,3	9850,7	8146,5	7050,5
	Martie	8885,0	10026,7	8327,8	7419,4
	Iunie	9246,0	10255,9	8749,8	7986,5
	Septembrie	9727,3	10700,7	9200,3	8687,8
	Decembrie	10868,1	12009,7	10189,7	9791,6
2015	Ianuarie	408476,08	288244,52	451080,93	768439,81
	Martie	411504,33	290612,56	455647,76	768130,24
	Iunie	401763,57	269582,06	457425,76	772747,11
	Septembrie	400072,55	266702,08	456453,73	774602,95
	Decembrie	402879,13	268840,08	458827,09	782218,53
2016	Ianuarie	379739,71	276819,34	412154,40	699402,21
	Martie	383775,15	281961,93	415127,19	701712,05
	Iunie	384657,96	281341,88	416289,45	708538,26
	Septembrie	393489,80	290061,64	424669,86	718280,29
	Decembrie	397157,50	293086,33	428919,82	722140,31
2017	Ianuarie	408.476,08	288.244,52	451.080,93	768.439,81
	Martie	411.504,33	290.612,56	455.647,76	768.130,24
	Iunie	401.763,57	269.582,06	457.425,76	772.747,11
	Septembrie	400.072,55	266.702,08	456.453,73	774.602,95
	Decembrie	402.879,13	268.840,08	458.827,09	782.218,53

		TOTAL	MARFURI ALIMENTARE	MARFURI NEALIMENTARE	SERVICII
2018	Ianuarie	417387.46	238479.91	478596.7	772777.09
	Martie	419853,67	286578,14	479937,71	776490,59
	Iunie	424189,67	287951,52	487153,51	779522,55
	Septembrie	425325.27	287529.16	489232.25	784443.47
	Decembrie	427664.33	290435.00	490252.95	789236.98
2019	Ianuarie	431213,94	294210,66	493341,54	793735,63
	Martie	436750,14	299377,28	498832,82	801293,58
	Iunie	440420,32	302366,38	501273,63	812881,29
	Septembrie	440199.02	299230.13	502928.92	817930.88
	Decembrie	444.969,75	305.162,45	506.558,14	822191,12
2020	Ianuarie	446794,13	308183,56	506659,45	825726,54
	Martie	450150,68	314652,95	505899,73	831848,18
	Iunie	451907,9	318517,5	504732,0	835594,6
	Septembrie	451049,60	314047,34	505.539,89	841624,98
	Decembrie	454168,50	315052,29	511171,42	844404,61
2021	Ianuarie	460.208,94	317.037,12	522.621,66	846.515,62
	Martie	463.851,76	319.673,92	527.493,34	850.244,35
	Iunie	469.673,28	325.456,30	532.997,70	857.918,86
	Septembrie	479.360,34	327.431,55	549.596,03	873.271,87
	Decembrie	491.356,99	336.117,77	566.038,88	882.384,00
2022	Ianuarie	498629.1	339983.1	575831.4	894472.7
	Februarie	501521.1	346646.8	574203.6	899839.5
	Martie	510949.7	355451.6	584883.8	905868.4
	Aprilie	530059.2	364551.2	616760.0	914383.6
	Mai	536313.9	370857.9	622927.6	919961.3
	Iunie	540389.9	373157.2	628658.5	924929.1
	Iulie				
	August				
	Septembrie				
	Octombrie				
	Noiembrie				
	Decembrie				

	TOTAL	MĂRFURI ALIMENTARE	MĂRFURI NEALIMENTARE	SERVICII
MEDIE LUNARĂ A INFLAȚIEI				
Anul 1991	10,3	12,0	8,9	8,6
Anul 1992	9,6	10,2	9,3	8,4
Anul 1993	12,1	11,6	12,9	11,8
Anul 1994	4,1	4,2	3,7	4,7
Anul 1995	2,1	1,9	2,0	2,9
Anul 1996	3,8	3,7	4,0	3,6
Anul 1997	8,0	7,8	7,7	9,7
Anul 1998	2,9	2,0	3,2	4,4
Anul 1999	3,7	2,6	4,0	5,7
Anul 2000	2,9	3,2	2,7	2,7
Anul 2001	2,2	2,0	2,3	2,6
Anul 2002	1,4	1,2	1,4	1,6
Anul 2003	1,1	1,1	1,1	1,2
Anul 2004	0,7	0,6	0,9	0,7
Anul 2005	0,7	0,5	0,8	1,0
Anul 2006	0,4	0,1	0,7	0,4
Anul 2007	0,5	0,7	0,3	0,7
Anul 2009	0,5	0,5	0,5	0,6
Anul 2010	0,6	0,5	0,8	0,5
Anul 2012	0,3	0,1	0,4	0,3
Anul 2015	0,1	-0,2	0,3	0,3
Anul 2018	0,3	0,3	0,3	0,2
Anul 2019	0,3	0,4	0,3	0,3
Anul 2020	0,2	0,3	0,1	0,2
Anul 2021	0,7	0,5	0,9	0,4
Ianuarie 2022	1,5	1,2	1,7	1,4
Ianuarie – februarie 2022	1,00	1,6	0,7	1,0
februarie – martie 2022	1,3	1,9	1,1	0,9
martie – aprilie 2022	1,9	2,1	2,2	0,9
aprilie – mai 2022	1,8	2,0	1,9	0,8
mai – iunie 2022	1,6	1,8	1,8	0,8
iunie – iulie 2022				
iulie – august 2022				
august – septembrie 2022				
septembrie – octombrie 2022				
octombrie – noiembrie 2022				
noiembrie – decembrie 2022				

%						
	TOTAL	MĂRFURI ALIMENTARE	MARFURI NEALIMENTARE	SERVICII		
ÎN PROCENTE FATA DE LUNA CORESPUNZATOARE A ANULUI TRECUT						
2022	Ianuarie	108.35	107.24	110.18	105.66	
	Februarie	108.53	108.84	109.33	106.08	
	Martie	110.15	111.20	110.86	106.53	
	Aprilie	113.76	113.54	116.35	107.11	
	Mai	114.49	114.25	117.18	107.47	
	Iunie	115.05	114.67	117.92	107.81	
	Iulie					
	August					
	Septembrie					
	Octombrie					
	Noiembrie					
	Decembrie					
ÎN PROCENTE FATA DE LUNA DECEMBRIE 2021						
2022	Ianuarie	101.48	101.15	101.73	101.37	
	Februarie	102.07	103.13	101.42	101.98	
	Martie	103.99	105.75	103.31	102.66	
	Aprilie	107.88	108.46	108.94	103.63	
	Mai	109.15	110.34	110.03	104.26	
	Iunie	109.98	111.02	111.04	104.82	
	Iulie					
	August					
	Septembrie					
	Octombrie					
	Noiembrie					
	Decembrie					
ÎN PROCENTE FATA DE LUNA ANTERIOARA						
2022	Ianuarie	101.48	101.15	101.73	101.37	
	Februarie	100.58	101.96	99.70	100.60	
	Martie	101.88	102.54	101.86	100.67	
	Aprilie	103.74	102.56	105.45	100.94	
	Mai	101.18	101.73	101.00	100.61	
	Iunie	100.76	100.62	100.92	100.54	
	Iulie					
	August					
	Septembrie					
	Octombrie					
	Noiembrie					
	Decembrie					

5.CASTIGURILE SALARIALE PE PRINCIPALELE ACTIVITATI IN ANUL 2022

	CASTIGUL SALARIAL MEDIU – lei (RON)/pers. –				DINAMICA FATA DE LUNA ANTERIOARA (%)			
	TOTAL ECONOMIE	AGRICULTURĂ, SILVICULTURĂ, PISCICULTURĂ	INDUSTRIE ȘI CONSTRUCȚII	SERVICII	TOTAL ECONOMIE	AGRICULTURĂ, SILVICULTURĂ, PISCICULTURĂ	INDUSTRIE ȘI CONSTRUCȚII	SERVICII
CĂȘTIG SALARIAL MEDIU BRUT								
Ianuarie	4798	3658	4443	5243	102.7	59.0	99.4	107.9
Februarie	4803	3526	4452	5254	100.1	96.4	100.2	100.2
Martie	4929	3872	4586	5366	102.6	109.8	103.0	102.1
Aprilie	5000	4074	4647	5425	101.4	105.2	101.3	101.1
Mai	5032	4272	4645	5497	100.6	104.9	100.0	101.3
Iunie	5028	3958	4807	5324	99.9	92.6	103.5	96.9
Iulie								
August								
Septembrie								
Octombrie								
Noiembrie								
Decembrie								
CĂȘTIG SALARIAL MEDIU NET								
Ianuarie	2951	2230	2809	3147	102.2	61.2	98.0	108.9
Februarie	2962	2154	2829	3155	100.4	96.6	100.7	100.3
Martie	3049	2407	2931	3218	102.9	111.7	103.6	102.0
Aprilie	3112	2415	2972	3298	102.1	100.3	101.4	102.5
Mai	3139	2659	2976	3346	100.9	110.1	100.1	101.5
Iunie	3126	2414	3093	3206	99.6	90.8	103.9	95.8
Iulie								
August								
Septembrie								
Octombrie								
Noiembrie								
Decembrie								

6.NUMĂRUL ȘOMERILOR ÎNREGISTRAȚI LA SFÂRȘITUL LUNII IUNIE 2021

	TOTAL	DIN CARE: FEMEI	DIFERENTE ± FATA DE LUNA	
			PRECEDENTA	CORESPUNZATOARE
Repartizarea șomerilor pe niveluri de instruire - TOTAL	3345	1698	+9	-864
Primar, gimnazial, profesional	2296	1081	+25	-401
Liceal și postliceal	861	498	-6	-307
Universitar	188	119	-10	-156
Beneficiari de ajutor de șomaj (75 %)	875	480	+9	-582
Primar, gimnazial, profesional	479	239	+13	-247
Liceal și postliceal	298	181	-9	-223
Universitar	98	60	+5	-112
Beneficiari de ajutor de integrare profesionala (50%)	13	6	-4	-70
Primar, gimnazial, profesional	2	-	-	-2
Liceal și postliceal	11	6	-2	-51
Universitar	-	-	-2	-17
Neindemnizați	2457	1212	+4	-212
Primar, gimnazial, profesional	1815	842	+12	-152
Liceal și postliceal	552	311	+5	-33
Universitar	90	59	-13	-27